



KOMENTARZ PORANNY

Szymon Nowak

Najważniejsze wydarzenia poprzedniej sesji

- Nowy rok rozpoczyna się na warszawskim parkiecie wyraźną przewagą strony kupującej. Indeks blue chipów w czwartek wzrósł o 2,84% wyróżniając się pozytywnie na tle całego europejskiego rynku. Najmniej wzrósł sWIG80 (+0,61%), który to w ostatnich dniach często był liderem. Szeroki rynek wzrósł o 2,19% dając nadzieję na kontynuację hossy. Zwyżka na GPW miała miejsce przy wzmożonym obrocie, który wyniósł 1,2 mld zł.
- Wśród liderów wzrostów znalazło się LPP (+9,12%), którego akcje w trakcie sesji kosztowały nawet ponad 10 tys. zł. Wyróżniały się ponadto akcje BZWBK (+6,45%) oraz JSW (+6,03%).
- WIG20 wyrażony w amerykańskim dolarze pokonał maksima z 2017 roku, co stanowi ważny punkt odniesienia dla zagranicznych inwestorów.
- Pozytywny sentyment napłynął z Japonii, gdzie Nikkei 225 wybił się ponad maksima z 2017 roku. Na pozostałych rynkach bazowych również było widać optymizm. W Stanach Zjednoczonych Dow Jones Industrial (+0,61%) po raz pierwszy w historii osiągnął poziom 25 000 punktów, S&P wzrósł o 0,4%, a w Europie na wielu parkietach wzrosty wyniosły ponad 1%, w tym DAX30 zyskał 1,46%.
- Wskaźnik PMI dla europejskiego sektora usługowego wyniósł 56,6 punktów. Ubiegły rok przyniósł najwyższe odczyty od 2011 roku pokazując ciągłą poprawę w europejskiej gospodarce.

Indeksy – Polska/Europa Środkowa

Indeks	Kurs	1D
WIG	65,297,96	2,19%
WIG20	2,533,17	2,84%
mWIG40	4,923,66	1,06%
sWIG80	14729,76	0,61%



Oczekiwania odnośnie dzisiejszej sesji

- Wczorajsze silne wzrosty na wszystkich indeksach wpływają na wzrost oczekiwań względem kolejnych sesji. Przelamanie maksimów z ubiegłego roku przez indeks WIG20 wyrażony w dolarach amerykańskich sprawia, że to indeks blue chipów znajduje się obecnie na pierwszym planie wśród inwestorów. Test zeszłorocznych maksimów przez WIG20 w perspektywie kolejnych sesji wydaje się być przesądzony.
- Pierwszy piątek miesiąca przyniesie dane na temat wynagrodzeń oraz zatrudnienia w amerykańskiej gospodarce (non-farm payrolls). Z punktu widzenia działań Rezerwy Federalnej obecnie kluczowy pozostaje wzrost miesięcznego wynagrodzenia. Wzrost powyżej konsensusu rynkowego (+0,3% m/m) będzie wpływał na wzrost oczekiwań względem zacieśniania polityki monetarnej w USA, co może się negatywnie odbić na amerykańskim parkiecie.

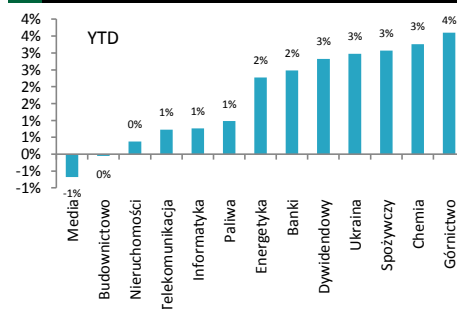
Informacje ze spółek

Źródło: ESPI, PAP, ISBnews, Bloomberg

- Dino Polska poinformowało, iż w 4Q'17 otwartych zostało 57 sklepów, w cały roku liczba sklepów Spółki zwiększyła się o 147 lokalizacji do 775 sklepów (+23,8% r/r powierzchnia sprzedaży).
- Liczba lokali uznanych w przychodach za IV kw. 2017 r. przez spółki z grupy kapitałowej Robyg, wraz z jednostkami współkontrolowanymi, wynosi około 990 lokali. Zakontraktowano w całym 2017 roku 3470 lokali, po uwzględnieniu rezygnacji klientów
- Impexmetal przyjął strategię rozwoju na lata 2018-2026. Celem strategii jest zwiększenie przychodów do kwoty ok. 2,6 mld zł w 2026 r. W okresie obowiązywania strategii szacowane nakłady inwestycyjne to 1,085 mld zł.
- Agora może dokonać odpisów aktualizacyjnych wartość aktywów m.in. w segmencie druku oraz tytułu "Cztery Kąty" i serwisu ogłoszeniowego Trader. Łącznie odpisy mogą obniżyć wynik operacyjny grupy za czwarty kwartał 2017 roku o 70-95 mln zł.
- Grupa Lotos szacuje, że modelowa marża rafineryjna spółki w grudniu 2017 r. wyniosła 5,36 USD/bbl wobec 7,08 USD/bbl w listopadzie.
- NWZA spółki Qumak, które odbyło się 4 stycznia, podjęło uchwałę o emisji do 30 mln akcji serii M w ramach subskrypcji prywatnej z wyłączeniem prawa poboru dotychczasowych akcjonariuszy. Spółka chce pozyskać z emisji 30 mln zł. Euvic, jeden z akcjonariuszy spółki, wyraził gotowość dokapitalizowania Qumaka biorąc udział w emisji akcji serii M.

Indeksy sektorowe

Lp.	Sektor	Kurs	1D
1	WIG Odzież	8,092,24	5,27%
2	WIG Chemia	15,797,14	4,37%
3	WIG Górnictwo	4,553,09	3,95%
4	WIG Energetyka	3,058,42	2,74%
5	WIG Banki	8,692,27	2,53%
6	WIG Dywidendowy	1,248,11	2,45%
7	WIG Paliwa	7,210,27	1,60%
8	WIG Informatyka	2,057,49	1,37%
9	WIG Ukraina	507,78	1,19%
10	WIG Spożywczy	3,739,09	1,17%
11	WIG Budownictwo	2,817,67	0,83%
12	WIG Media	4,758,85	0,61%
13	WIG Telekomunikacja	750,83	0,57%



WIG - najwyższa aktywność



WIG - największe wzrosty



WIG - największe spadki



WIG - najwyższa aktywność			WIG - największe wzrosty			WIG - największe spadki		
Symbol	Obrót (mln PLN)	1D	Symbol	Obrost	1D	Symbol	Obrost	1D
PEKAO	161,24	2,28%	CFI HOLDING SA	0,47	23,68%	MOSTALPLC	9,80	-6,67%
PKOBP	146,41	1,64%	CUBE.ITG SA	0,46	17,95%	HUBSTYLE SA	0,43	-6,52%
PZU	115,88	3,85%	ENERGOINS	1,33	13,68%	ELZAB	8,60	-5,49%
PKN ORLEN	101,21	1,42%	OPTTEAM	5,60	12,00%	SUNEX	2,32	-4,13%
LPP	97,15	9,12%	MOSTALWAR	5,22	11,54%	POZBUD	3,54	-4,07%

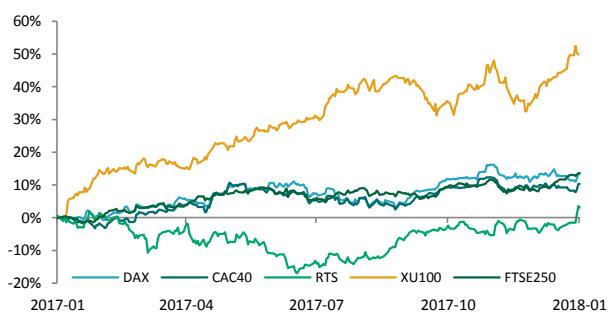


NOTOWANIA Z DNIA 04.01.2018

źródło: Bloomberg

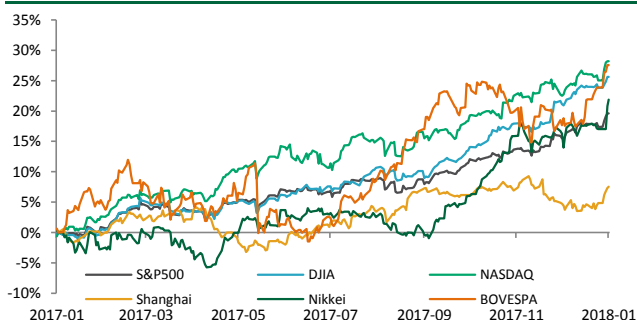
Indeksy – Europa

Europa	Euro Stoxx 50	3568,88	1,68%
Francja	CAC40	5413,69	1,55%
Niemcy	DAX	13167,89	1,46%
Turcja	XU 100	116087,2	0,52%
Wlk. Brytania	FTSE 250	20820,45	0,37%
Rosja	RTS	1208,45	-0,47%



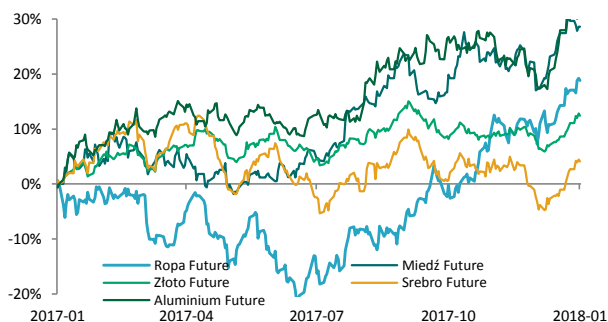
Indeksy – Świat

Japonia	Nikkei 225	23,506,33	0,89%
Brazylia	Bovespa	77,995,16	0,84%
USA	DJI	24,922,68	0,61%
USA	S&P500	2,713,06	0,40%
Chiny	Shanghai B-share	3,385,71	0,18%
USA	NASDAQ	7,065,53	0,18%



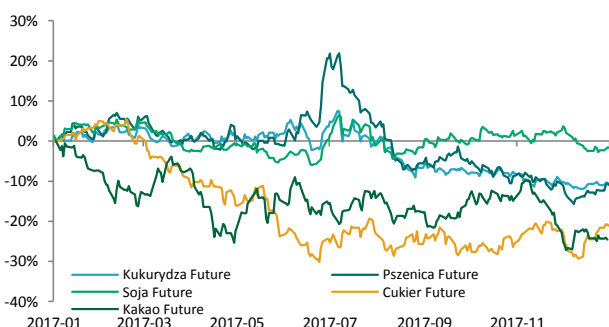
Surowce / Metale

Aluminium \$/t	2250,00	0,99%
Miedź \$/t	7188,50	0,58%
Ropa Brent \$/bbl.	67,85	-0,32%
Srebro \$/t oz.	17,17	-0,34%
Złoto \$/t oz.	1318,27	-0,36%



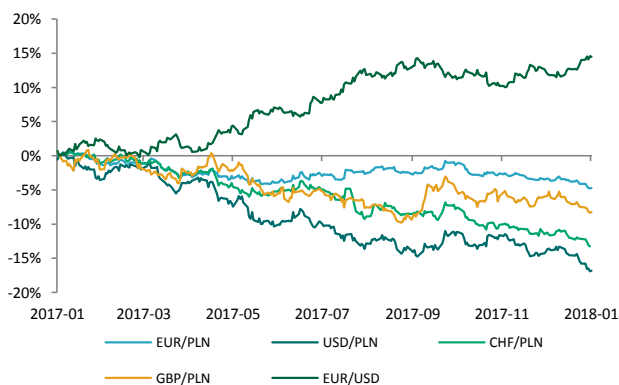
Surowce / Towary

Soja Future	970,50	0,28%
Kukurydza Future	351,00	0,00%
Pszemica Future	432,50	-0,35%
Cukier Future	15,25	-0,39%
Kakao Future	1367,00	-0,51%



Waluty (kursy z godziny 8.30)

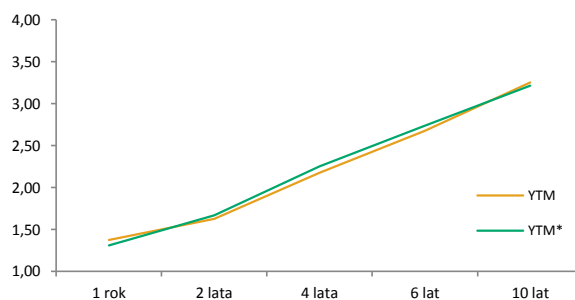
USD/PLN	3,4418	0,11%
GBP/PLN	4,6637	0,09%
EUR/PLN	4,1503	0,02%
CHF/PLN	3,5253	-0,07%
EUR/USD	1,2058	-0,08%



Rentowność obligacji

	YTM	YTM*
1 rok	1,37	1,31
2 lata	1,63	1,67
4 lata	2,18	2,25
6 lat	2,68	2,74
10 lat	3,25	3,21

* YTM 30 dni wcześniej



**KALENDARIUM MAKROEKONOMICZNE**

źródło: Bloomberg

Data	Godz.	Kraj	Wydarzenie	Okres	Prog.	Poprz.	Odczyt
05.01.2018	08:00	Niemcy	Sprzedaż detaliczna m/m	Listopad	1,00%	-1,20%	2,30%
05.01.2018	08:00	Niemcy	Sprzedaż detaliczna r/r	Listopad	2,30%	-1,40%	4,40%
05.01.2018	11:00	Eurostrefa	PPI m/m	Listopad	0,30%	0,40%	--
05.01.2018	11:00	Eurostrefa	PPI r/r	Listopad	2,50%	2,50%	--
05.01.2018	11:00	Eurostrefa	Inflacja bazowa r/r	Grudzień	1,00%	0,90%	--
05.01.2018	14:30	USA	Zmiana zatrudnienia poza rolnictwem w tys.	Grudzień	190k	228k	--
05.01.2018	14:30	USA	Zmiana zatrudnienia w sektorze prywatnym w tys.	Grudzień	185k	221k	--
05.01.2018	14:30	USA	Zmiana zatrudnienia w przetwórstwie w tys.	Grudzień	20k	31k	--
05.01.2018	14:30	USA	Bezrobocie	Grudzień	4,10%	4,10%	--
05.01.2018	16:00	USA	ISM usługi pkt.	Grudzień	57,50	57,40	--
05.01.2018	16:00	USA	Nowe zamówienia w fabrykach m/m	Listopad	1,10%	-0,10%	--
08.01.2018	08:00	Niemcy	Nowe zamówienia w fabrykach m/m	Listopad	--	0,50%	--
08.01.2018	08:00	Niemcy	Nowe zamówienia w fabrykach r/r	Listopad	--	0,07	--
08.01.2018	11:00	Eurostrefa	Sprzedaż detaliczna m/m	Listopad	--	-1,10%	--
08.01.2018	11:00	Eurostrefa	Sprzedaż detaliczna r/r	Listopad	--	0,40%	--

KALENDARIUM SPÓŁEK GPW

źródło: macronext.pl

Data	Spółka	Wydarzenie
09.01.2018	CYFRPLSAT	NWZA ws. transgranicznego połączenia Cyfrowego Polsatu S.A. z Eileme1 AB _publ_ z siedzibą w Sztokholmie.
09.01.2018	LIVECHAT	Pierwszy dzień notowań bez dywidendy 0,44 zł na akcję.
09.01.2018	PBG	NWZA ws. połączenia PBG S.A. ze spółką PBG AVATIA sp. z o.o. z siedzibą w Wysogotowie.
09.01.2018	PCCEXOL	NWZA ws. powołania członka RN.
09.01.2018	SARE	Początek zapisów na sprzedaż akcji po 22,70 zł za sztukę w wezwaniu ogłoszonym przez Tomasza Sebastiana Pruszczyńskiego i Polinvest 7 S.a.r.l.
09.01.2018	SYGNITY	NWZA ws. uchylene uchwały nr 5 NWZ z 17 sierpnia 2017 r., podwyższenia kapitału zakładowego, wyłączenia w całości prawa poboru oraz zmiany statutu.
10.01.2018	LIVECHAT	Dzień ustalenia prawa do zaliczki na poczet przewidywanej dywidendy za rok obrotowy 2016/2017 w wysokości 0,44 zł na akcję.
10.01.2018	MONNARI	NWZA ws. upoważnienia spółki do nabywania akcji własnych, powołania członka RN oraz zmiany statutu.
12.01.2018	BIOTON	NWZA ws. dalszego istnienia spółki na podstawie art. 397 KSH.



ANALIZY I REKOMENDACJE

Spółka	Data wydania	Zalecenie	z dnia wyceny	Cena (PLN)		P/E*		EV/EBITDA*; dla deweloperów C/WK	
				docelowa	bieżąca	2016	2017P	2016	2017P
AKTUALNE:									
Torpol	28.07.2017	kupuj	13,20	16,08	8,22	18,7	19,3	4,4	5,0
Amrest	21.07.2017	kupuj	359,95	423,45	403,00	45,2	42,0	17,5	14,5
Neuca	14.06.2017	neutralnie	387,05	416,54	271,50	11,0	10,7	7,8	7,6
Trakcja	22.05.2017	kupuj	14,90	17,1	7,35	6,7	7,3	3,6	3,5
CDRL	20.04.2017	kupuj	31,00	35,9	24,00	10,3	8,9	7,6	6,4
ARCHIWALNE:									
Alumetal	24.10.2016	Dezaktualizacja	61,90	67,63	54,80	9,4	9,2	7,9	7,5
Amrest	18.05.2016	Dezaktualizacja	233,00	241,75	403,00	54,8	49,7	21,6	17,2
Budimex	26.04.2016	Dezaktualizacja	196,00	185,99	203,00	21,9	21,4	23,2	22,4
CCC	19.04.2016	Dezaktualizacja	169,10	176,63	293,00	44,9	43,9	37,8	27,6
Forte	14.04.2016	Dezaktualizacja	59,50	56,72	50,80	14,3	12,5	10,6	8,9
Rainbow Tours	10.05.2016	Zrealizowana	26,20	34,37	46,50	19,9	19,3	13,9	13,2
Auto Partner	23.11.2016	Zrealizowana	4,20	4,96	4,92	35,3	17,0	22,1	13,0
LPP	19.04.2016	Zrealizowana	6223,90	5028,22	9990,00	51,1	50,7	25,6	26,0
Orbis	31.03.2016	Zrealizowana	61,00	68,04	93,00	23,6	25,3	15,7	14,3
Paged	27.05.2015	Dezaktualizacja	60,87	64,16	#N/A N/A				
Amrest	23.11.2015	Rewizja w dniu 18.05.2016	189,08	202,79	403,00	166,8	55,5	26,6	21,1
Rainbow Tours	22.06.2015	Rewizja w dniu 10.05.2016	23,16	25,09	46,50	21,0	41,7	16,2	30,5
Budimex	07.09.2015	Rewizja w dniu 26.04.2016	187,80	193,53	203,00	26,7	24,3	24,8	23,4
CCC	04.11.2015	Rewizja w dniu 19.04.2016	169,10	189,81	293,00	26,8	44,9	39,6	35,8
BBI Development	22.04.2015	Dezaktualizacja	1,14	1,64	0,70	-5,3	-30,5	0,45**	0,45**
Forte	27.05.2015	Rewizja w dniu 14.04.2016	57,59	60,1	50,80	16,1	13,5	11,2	9,3
LPP	04.11.2015	Cena osiągnięta	7172,05	6124,27	9990,00	37,3	51,4	23,1	24,9
CCC	31.07.2015	Rewizja w dniu 04.11.2015	193,00	227,45	293,00	26,8	39,3	39,8	29,9
LPP	31.07.2015	Rewizja w dniu 04.11.2015	7700,00	7676,39	9990,00	37,3	45,5	23,3	22,8
Ergis	16.03.2015	Cena osiągnięta	4,85	6,38	5,50	11,5	8,9	7,7	7,5
Amrest	20.05.2015	Cena osiągnięta	143,55	168,19	403,00	166,8	78,0	26,5	21,5
Grajewo	27.05.2015	Zawieszona	29,13	38,33	33,90	16,3	13,1	8,8	7,5
Amrest	07.04.2015	Cena osiągnięta	123,00	142,42	403,00	166,8	98,1	26,6	22,7

* wskaźniki wyznaczone dla ceny bieżącej, ** wskaźnik cena/wartość księgowa liczony dla ceny z dnia wyceny

Treść raportów dostępna jest pod adresem: <https://www.bgzbnpparibas.pl/biuro-maklerskie/raporty-biura-maklerskiego.asp>



SŁOWNIK NAJWAŻNIEJSZYCH POJĘĆ ORAZ SKRÓTÓW:

Agencja ratingowa - (np. S&P, Moody's, Fitch) osoby prawne, które oceniają zdolność kredytową i wypłacalność różnych podmiotów, w tym spółek, instytucji finansowych i państw

Bilans handlu zagranicznego - różnica między eksportem a importem danego państwa

BoE - Bank Centralny Wielkiej Brytanii (z ang. Bank of England)

BoJ - Bank Centralny Japonii (z ang. Bank of Japan)

CAC40 - indeks ukazujący zmianę wartości akcji 40 największych spółek akcyjnych notowanych na giełdzie w Paryżu (Francja)

DAX - indeks ukazujący zmianę wartości akcji 30 największych spółek akcyjnych notowanych na giełdzie we Frankfurcie (Niemcy)

Deficyt budżetowy - ujemne saldo w budżecie instytucji – sytuacja, w której wydatki w budżecie danej instytucji są wyższe niż jej dochody w danym okresie rozliczeniowym (roku budżetowym)

Dług publiczny - jest wskaźnikiem zadłużenia sektora finansów publicznych określającym wysokość zobowiązań zaciągniętych przez poszczególne jednostki sektora na rynku finansowym

Duracja obligacji - czas trwania obligacji; średni ważony okres oczekiwania na wpływ środków pieniężnych z obligacji (średni termin wykupu obligacji); pozwala na uporządkowanie obligacji ze względu na ryzyko stopy procentowej

EBC - Europejski Bank Centralny (z ang. European Central Bank (ECB))

Emerging Markets - z ang. rynki wschodzące, które znalazły się na drodze z gospodarki rozwijającej się do gospodarki rozwiniętej

Fed - Rezerwa Federalna (z ang. Federal Reserve System) - bank centralny Stanów Zjednoczonych

FOMC - Federalny Komitet do spraw Operacji Otwartego Rynku to organ ustalający docelowy poziom podaży pieniądza w USA. Jednym z narzędzi wykorzystywanym przez FOMC w tym celu jest ustalanie wysokości stóp procentowych

FTSE100 - indeks ukazujący zmianę wartości akcji 100 największych spółek akcyjnych notowanych na giełdzie w Londynie (Wielka Brytania)

Indeks Chicago PMI - obrazuje on zmiany aktywności gospodarczej sektora wytwórczego w rejonie Chicago, będącym jednym z największych okręgów przemysłowych na świecie

Indeks Fed z Filadelfii - indeks publikowany przez Bank Rezerwy Federalnej w Filadelfii na podstawie ankiet wypełnianych przez managerów firm działających w rejonie Pensylwanii, New Jersey i Delaware

Indeks Fed z Richmond - indeks aktywności produkcyjnej publikowany przez Bank Rezerwy Federalnej w Richmond na podstawie ankiet przeprowadzanych na próbie ok. 100 przedsiębiorstw

Indeks Ifo - indeks klimatu gospodarczego instytutu Ifo (Ifo Business Climate); obrazuje on nastroje wśród niemieckich przedsiębiorców

Indeks ISM - wskaźnik aktywności gospodarczej w sektorze produkcyjnym bądź usługowym, popularny w USA. Odczyt powyżej 50 oznacza poprawę w stosunku do okresu poprzedniego, natomiast odczyt poniżej tej wartości pogorszenie sytuacji

Indeks PMI - wskaźnik aktywności gospodarczej w sektorze produkcyjnym bądź usługowym w danym kraju. Odczyt powyżej 50 oznacza poprawę w stosunku do okresu poprzedniego, natomiast odczyt poniżej tej wartości pogorszenie sytuacji

Indeks Uniwersytetu Michigan - indeks powstający na podstawie ankiet telefonicznych przeprowadzanych na reprezentatywnej grupie 500 amerykańskich gospodarstw domowych, które proszone są o ocenę bieżących warunków ekonomicznych oraz oczekiwań co do kształtowania się tych warunków w przyszłości

Indeks zaufania konsumentów Conference Board - raport sporządzany na podstawie badań ankietowych przeprowadzanych na próbie 5000 gospodarstw domowych. Badani udzielają odpowiedzi na pytania dotyczące oceny bieżących i oczekiwań w stosunku do przyszłych warunków ekonomicznych, w tym zatrudnienia, dochodów, planowanych zakupów

Indeks ZEW - indeks niemieckiego Instytutu ZEW obrazujący nastroje wśród analityków i inwestorów instytucjonalnych w odniesieniu do sytuacji gospodarczej na danym obszarze

Inflacja CPI - wskaźnik cen towarów i usług konsumpcyjnych czyli inflacja konsumencka to główna miara zmiany cen na terenie kraju

Inflacja PPI - ceny produkcji sprzedanej przemysłu (inflacja producencka) obrazują zmiany cen w przemyśle, definiowanych jako kwoty pieniędzy które otrzymuje producent za produkty, pomniejszone o należne podatki oraz o ewentualne rabaty i opusty

Non-farm-payrolls - zmiana zatrudnienia w sektorze pozarolniczym, czyli zmiana liczby pracowników zatrudnionych w amerykańskich przedsiębiorstwach (w sektorze prywatnym) i w instytucjach rządowych

Nikkei225 - indeks ukazujący zmianę wartości akcji 225 największych spółek akcyjnych notowanych na giełdzie w Tokio (Japonia)

PKB - Produkt Krajowy Brutto obrazuje końcowy rezultat działalności wszystkich podmiotów gospodarki narodowej, a więc finalną wartość dóbr i usług wytworzonych na terenie kraju w ciągu określonego czasu. Jest on miarą wielkości gospodarki

Polityka fiskalna - ogół działań państwa polegających na wykorzystaniu szeregu instrumentów fiskalnych, takich jak podatki i inne daniny publiczne, wydatki, deficyt publiczny itp., wpływających na budżet państwa; różni się polityką fiskalną ekspansywną (polegającą na zwiększaniu wydatków państwa i/lub zmniejszaniu podatków) oraz restrykcyjną (polegającą na zmniejszaniu wydatków państwa i/lub zwiększaniu podatków)

Produkcja budowlano-montażowa - dotyczy robót które zostały zrealizowane na terenie kraju przez przedsiębiorstwa budowlane, które zatrudniały więcej niż 9 osób

Produkcja przemysłowa - (właściwie produkcja sprzedana przemysłu) podstawowy miernik działalności gospodarczej przedsiębiorstw i firm przemysłowych (zatrudniających powyżej 9 osób)



SŁOWNIK NAJWAŻNIEJSZYCH POJĘĆ ORAZ SKRÓTÓW:

Polityka pieniężna - (monetarna) część polityki gospodarczej, polegająca na systematycznych działaniach mających na celu zapewnienie stabilności cen, czyli niskiej inflacji. Dzieli się na politykę restrykcyjną (twardą; "jastrzębie" wypowiedzi; wysokie stopy procentowe) oraz ekspansywną (miękką; "gołębie" wypowiedzi; niskie stopy procentowe)

Raport ADP - raport przedstawiający szacunkową zmianę zatrudnienia w USA w poprzednim miesiącu, w sektorze prywatnym, poza rolnictwem

Rentowność obligacji - rentowność jest to zysk jaki można osiągnąć kupując obligacje przy założeniu utrzymania do terminu zapadalności/wykupu; jeśli rentowność spada, to znaczy że cena obligacji rośnie; natomiast jeśli rentowność rośnie to znaczy że cena spada

Ropa Brent – ropa naftowa wydobywana na Morzu Północnym (Europa)

Ropa WTI – ropa naftowa wydobywana w Zachodnim Teksasie (USA)

RPP - Rada Polityki Pieniężnej - organ decyzyjny Narodowego Banku Polskiego (NBP) w odniesieniu do polityki monetarnej

SNB - Szwajcarski Bank Narodowy (z ang. Swiss National Bank (SNB))

Spread Polska-Niemcy (10Y) – różnica rentowności 10-letnich obligacji Polski oraz Niemiec

Sprzedaż detaliczna - sprzedaż towarów konsumpcyjnych i niekonsumpcyjnych dokonywana przez punkty sprzedaży detalicznej, placówki gastronomiczne oraz inne punkty sprzedaży (np. sklepy, magazyny), w ilościach wskazujących na zakupy dla potrzeb indywidualnych nabywców

Stopa bezrobocia – obliczana jest jako udział zarejestrowanych bezrobotnych wśród ludności aktywnej zawodowo

Stopa procentowa - koszt kapitału albo inaczej cena, jaka przysługuje posiadaczowi kapitału z racji udostępnienia go innym na określony czas (w Polsce wyznaczana jako stopa referencyjna)

S&P500 - indeks ukazujący zmianę wartości akcji 500 największych spółek akcyjnych notowanych na giełdzie w Nowym Jorku (USA)



Zespół ds. Doradztwa Inwestycyjnego telefon adres email

Michał Krajczewski, CFA	22 507 52 91	michal.krajczewski@bgzbnpparibas.pl
Adam Anioł	22 507 52 93	adam.aniol1@bgzbnpparibas.pl
Adam Maćkowiak	22 507 52 94	adam.mackowiak@bgzbnpparibas.pl
Szymon Nowak	22 507 52 92	szymon.nowak@bgzbnpparibas.pl

Zespół ds. Obsługi Rynku Wtórno telefon adres email

Damian Zemlik	22 507 52 72	damian.zemlik@bgzbnpparibas.pl
Marcin Rżany	22 507 52 73	marcin.rzany@bgzbnpparibas.pl
Grzegorz Leszek	22 566 97 07	grzegorz.leszek@bgzbnpparibas.pl
Monika Dudek	22 566 97 05	monika.dudek@bgzbnpparibas.pl
Przemysław Borycki	22 566 97 04	przemyslaw.borycki@bgzbnpparibas.pl
Sławomir Orzechowski	22 566 97 06	s.orzechowski@bgzbnpparibas.pl

Zespół ds. Obsługi Rynku Pierwotnego telefon adres email

Marek Jaczewski	22 566 97 23	marek.jaczewski@bgzbnpparibas.pl
-----------------	--------------	--

Internetowe serwisy transakcyjne



Zlecenia na GPW i New Connect

<https://www.webmakler.pl/>



Biuro Maklerskie Banku BGŻ BNP Paribas S.A. prowadzi działalność maklerską na podstawie zezwolenia Komisji Papierów Wartościowych i Giełd (obecnie Komisja Nadzoru Finansowego). Podlega regulacjom ustawy z dnia 29 lipca 2005 roku o obrocie instrumentami finansowymi. Nadzór nad działalnością BM BGŻ BNP Paribas S.A. sprawuje Komisja Nadzoru Finansowego. Niniejsza publikacja została opracowana wyłącznie na potrzeby klientów Biura Maklerskiego Banku BGŻ BNP Paribas S.A. (dalej: BM Banku BGŻ BNP Paribas S.A.)

Raport jest udostępniany klientom wyłącznie w celach informacyjnych i nie powinien być wykorzystywany w charakterze lub traktowany jako oferta lub nakłanianie do oferty sprzedaży, kupna lub subskrypcji papierów wartościowych lub innych instrumentów finansowych. Wszelkie informacje i opinie zawarte w powyższym dokumencie zostały przygotowane lub zaczerpnięte ze źródeł uznanych przez BM Banku BGŻ BNP Paribas S.A. za wiarygodne, lecz nie istnieje gwarancja, iż są one wyczerpujące i w pełni odzwierciedlają stan faktyczny. BM Banku BGŻ BNP Paribas S.A. nie ponosi odpowiedzialności za skutki decyzji podjętych na podstawie powyższego opracowania i zawartych w nim opinii inwestycyjnych. Odpowiedzialność za decyzje inwestycyjne podjęte na podstawie niniejszego dokumentu i ewentualne szkody poniesione w ich wyniku ponoszą wyłącznie podejmujący takie decyzje. Dokument ten został przygotowany przez BM Banku BGŻ BNP Paribas S.A. z zastosowaniem metodologicznej poprawności, zachowaniem należytej staranności i obiektywizmu. Korzystając z tego dokumentu, nie należy go traktować jako substytutu do przeprowadzenia własnej niezależnej oceny. Ani dokument ten, ani żaden jego fragment nie jest poradą inwestycyjną, prawną, księgową, podatkową czy jakąkolwiek inną. Wszelkie opinie i oceny zawarte w niniejszym dokumencie wyrażają opinie BM Banku BGŻ BNP Paribas S.A. w dniu jego sporządzenia i mogą podlegać zmianom bez uprzedniego powiadomienia.

Raport przygotowany przez BM Banku BGŻ BNP Paribas S.A. jest ważny w okresie 12 miesięcy od dnia sporządzenia go i nie jest planowana jego aktualizacja, o ile nie nastąpią zmiany lub nie pojawią się nowe istotne informacje i okoliczności, będące podstawą wydania danej rekomendacji. Data sporządzenia raportu jest datą pierwszego udostępnienia rekomendacji do dystrybucji. Powielanie bądź publikowanie niniejszego opracowania lub jego części bez zgody BM Banku BGŻ BNP Paribas S.A. jest zabronione.

BM Banku BGŻ BNP Paribas S.A. przyjęło następującą metodologię w zakresie oczekiwań co do stopy zwrotu z inwestycji w instrument finansowy będący przedmiotem Raportu w okresie 12 miesięcy od dnia wydania raportu:

Kupuj – oczekiwana stopa zwrotu z inwestycji wynosi co najmniej 10%;

Neutralnie – oczekiwana stopa zwrotu z inwestycji znajduje się w przedziale (0%; + 10%);

Sprzedaj – oczekiwany spadek zwrotu z inwestycji jest poniżej 0%;

Metody wyceny zastosowane w prezentowanym dokumencie opierają się na metodach i modelach opisanych i powszechnie wykorzystywanych w literaturze fachowej. Używanie ich wymaga szacowania dużej liczby parametrów, m.in. takich jak: stopy procentowe, kursy walut, przyszłe zyski, przepływy pieniężne i wiele innych. Parametry te są zmienne w czasie, subiektywne i w rzeczywistości mogą różnić się od tych przyjętych do wyceny. Każda wycena zależy od wartości wprowadzonych parametrów i jest wrażliwa na ich zmianę. Wycena DCF: Metoda DCF bazuje na spodziewanych przyszłych zdyskontowanych przepływach pieniężnych. Jej mocne strony to uwzględnienie przyszłych zmian w wolnych przepływach pieniężnych oraz kosztu pieniądza w czasie. Słabe strony to duża liczba parametrów, które należy oszacować oraz wrażliwość wyceny na zmiany tych parametrów. Wycena metodą porównawczą: Wycena ta opiera się na porównaniu wskaźników rynkowych wycenianej spółki ze wskaźnikami innych porównywalnych spółek. Mocna strona tej metody to mniejsza, w porównaniu z metodą DCF, liczba parametrów wyceny oraz relatywne odnoszenie się do wskaźników rynkowych wyselekcjonowanych spółek. Słabe strony, to przede wszystkim problem selekcji porównywanych spółek oraz efektywności rynku.

Pomiędzy BM Banku BGŻ BNP Paribas S.A. a Podmiotem Raportu nie występują powiązania i nie są mu znane informacje, o których mowa w §9 i §10 Rozporządzenia Rady Ministrów z dnia 19 października 2005 roku w sprawie informacji stanowiących rekomendacje dotyczące instrumentów finansowych, ich emitentów lub wystawców.

Osoby sporządzające niniejszą rekomendację/analizę/opracowanie:

- pobierają stałe wynagrodzenie niezależne od wydanego zalecenia, ceny docelowej, czy trafności rekomendacji i nie jest ono zależne od wyników finansowych uzyskiwanych w ramach transakcji z zakresu bankowości inwestycyjnej Banku BGŻ BNP Paribas S.A.

- nie pełnią funkcji kierowniczych i nie zajmują stanowisk w organach nadzorczych Spółki i nie są z nią powiązane żadną umową.

Spółka nie posiada akcji Banku BGŻ BNP Paribas S.A. , a podmioty powiązane z Bankiem BGŻ BNP Paribas S.A. nie posiadają akcji Spółki. Niniejsza rekomendacja/analiza/opracowanie nie została udostępniona emitentowi przed datą pierwszego ich udostępnienia do dystrybucji.

Wykaz rekomendacji/analiz/opracowań/komentarzy sporządzanych przez BM Banku BGŻ BNP Paribas S.A. wraz z informacją dotyczącą proporcji udzielanych rekomendacji „kupuj”, „sprzedaj”, „neutralnie” jest dostępny na stronie :

<https://www.bgzbnpparibas.pl/biuro-maklerskie/raporty-biura-maklerskiego.asp>

"Nota prawna dotycząca sporządzania i rozpowszechniania rekomendacji inwestycyjnych w grupie BNP Paribas, do której należy Biuro Maklerskie Banku BGŻ BNP Paribas S.A." jest dostępna na stronie:

https://www.bgzbnpparibas.pl/biuro-maklerskie/files/Static_informations_wersja_PL.pdf