



**KOMENTARZ PORANNY**

Adam Anioł

**Najważniejsze wydarzenia poprzedniej sesji**

- Zgodnie z naszymi oczekiwaniami, podczas wczorajszego handlu wśród inwestorów panowały nieco lepsze nastroje, tym samym nastąpiło odreagowanie po poniedziałkowych spadkach. Główne europejskie zakończyły dzień umiarkowanymi wzrostami, przy czym spadki z początku tygodnia nie zostały jeszcze odrobione: DAX +0,59%, CAC40 +0,40%. W trendzie spadkowym pozostał brytyjski FTSE100 -0,15%, co można niepewnością polityczną związaną z dymisją premier May.
- Wzrostem zakończyła się również sesja w przypadku krajowych blue chips, których indeks zyskał +0,32%. Wśród największych spółek wyróżniali się notowania Mbank +2,29%, PKOBP +1,96% oraz Orange +1,24%. Zdecydowanie słabiej zachowywały się walory KGHM (-1,17%) oraz BZWBK (-1,11%). W drugiej (mWIG40 +0,17%) oraz trzeciej linii (sWIG80 +0,36%) również odnotowano wzrosty, przy czym należy zwrócić uwagę na wyraźne uaktywnienie się strony popytowej dopiero ostatnich godzinach handlu.
- Polski bilans handlowy odnotował w kwietniu nadwyżkę w wysokości 86 mln EUR wobec deficytu równego 218 mln EUR w marcu. Niemniej jednak, do poprawy salda bilansu handlowego przyczynił się głównie zaskakująco słaby wzrost importu, w momencie kiedy dynamika wolumenów eksportu pozostała umiarkowana. Oczekujemy stopniowego przyspieszenia importu w horyzoncie nadchodzących miesięcy, zważywszy na mocniejszy popyt krajowy i spodziewane wzrosty cen surowców na globalnych rynkach finansowych.

**Oczekiwania odnośnie dzisiejszej sesji**

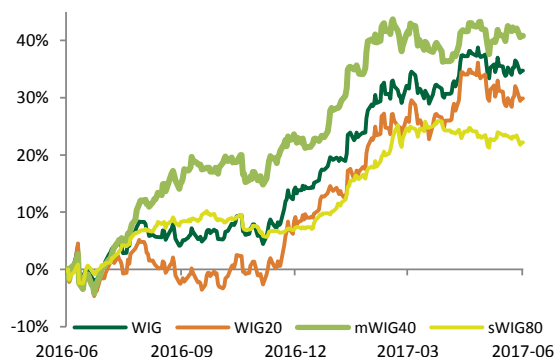
- W dzisiejszym kalendarium makro warto odnotować poranny dane z rynku azjatyckiego. Majowa produkcja przemysłowa, jak i sprzedaż detaliczna okazała się minimalnie wyższa od oczekiwań rynkowych. Bez zaskoczeń natomiast wypadły finalne dynamiki produkcji przemysłowej za kwiecień dla Japonii. W dalszej części dnia poza decyzją Fed, poznamy odczyt amerykańskiej inflacji konsumenckiej oraz sprzedaż detalicznej za maj.
- Prognozujemy, że Fed podniesie stopy procentowe w USA o 25pb podczas swojego czerwcowego posiedzenia. Dane o aktywności ekonomicznej w amerykańskiej gospodarce, takie jak sprzedaż detaliczna czy zamówienia na dobra trwałe, poprawiły się w ostatnich tygodniach, co jednocześnie wspiera naszą prognozę. W międzyczasie dynamika inflacji CPI obniżyła się nieznacznie, odzwierciedlając jednak głównie wpływ czynników podażowych, przede wszystkim tańszej ropy. Sytuacja na rynku pracy pozostaje natomiast dobra a stopa bezrobocia w dalszym ciągu spada. W momencie, gdy kondycja rynku pracy jest jednym z kluczowych czynników branych pod uwagę przy podejmowaniu decyzji o poziomie stóp procentowych przez Rezerwę Federalną, tym samym powinno to sprzyjać zacieśnieniu polityki pieniężnej w toku najbliższego posiedzenia.

**Informacje ze spółek**

- WZ Unibepu podjęło uchwałę ws. upoważnienia zarządu do skupu nie więcej niż 2,5 mln akcji własnych spółki za cenę nie niższą niż 8 zł i nie wyższą niż 14 zł za akcję. Upoważnienie ma obowiązywać do 31 maja 2022 r. Zgodnie z uchwałą, cel nabycia akcji własnych zostanie ustalony uchwałą zarządu każdorazowo przed podjęciem decyzji o realizacji skupu.
- Walne zgromadzenie Unibepu przegłosowało, aby z zysku za 2016 rok wypłacono 0,2 zł dywidendy na akcję. Dniem dywidendy jest 22 czerwca, a dniem jej wypłaty 7 lipca 2017 r. Z zysku za 2015 rok spółka wypłaciła łącznie 5,96 mln zł, co dało 0,17 zł dywidendy na akcję.
- P.A. Nova zamierza wybudować i wynająć halę produkcyjno-magazynową wraz z zapleczem socjalno-biurowym w Wilkowicach. Spółka zawarła umowę najmu na siedem lat, a po upływie minimum trzech lat najemca będzie uprawniony do nabycia hali za 6,6 mln euro plus VAT.

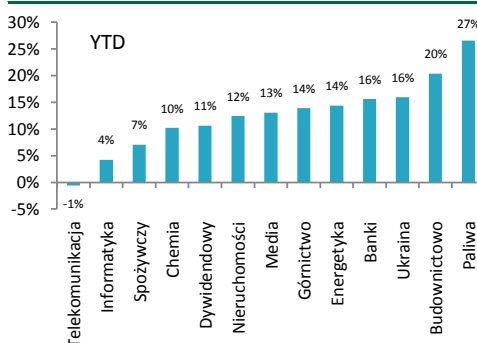
**Indeksy – Polska/Europa Środkowa**

Indeks	Kurs	1D
WIG	60,518,24	0,27%
WIG20	2,302,41	0,32%
mWIG40	4,830,90	0,17%
sWIG80	16048,83	0,36%



**Indeksy sektorowe**

Lp.	Sektor	Kurs	1D
1	WIG Telekomunikacja	725,67	0,54%
2	WIG Chemia	15,156,93	-0,86%
3	WIG Informatyka	2,246,74	0,34%
4	WIG Nieruchomości	2,056,35	0,26%
5	WIG Dywidendowy	1,149,62	0,06%
6	WIG Budownictwo	3,439,13	-0,29%
7	WIG Media	5,157,65	-0,12%
8	WIG Banki	7,239,05	0,52%
9	WIG Energetyka	2,917,48	0,21%
10	WIG Górnictwo	4,004,49	-0,93%
11	WIG Paliwa	7,174,14	0,08%
12	WIG Ukraina	622,80	-1,03%
13	WIG Spożywczy	4,447,82	-2,23%



**WIG - najwyższa aktywność**

Obrót (mln PLN)		
PEKAO	110,81	-0,50%
PZU	93,84	0,56%
PKN ORLEN	83,19	-0,14%
KGHM	65,67	-1,17%
PKOBP	61,73	1,96%

**WIG - największe wzrosty**

DEKPOL SA	21,93	9,70%
ERG SA	66,00	7,32%
PLAZA CENTE	6,98	5,76%
BEDZIN	23,08	4,91%
RANKPROGR	2,01	4,69%

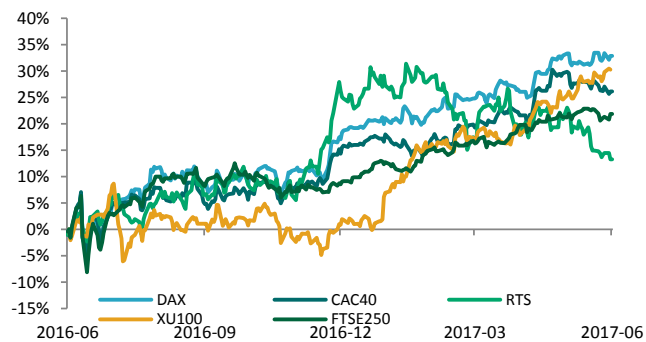
**WIG - największe spadki**

IALBATROS GROUP	1,20	-13,04%
MNI	0,09	-10,00%
HUBSTYLE SA	1,17	-10,00%
DELKO SA	9,15	-9,76%
KREZUS SA	1,06	-9,40%



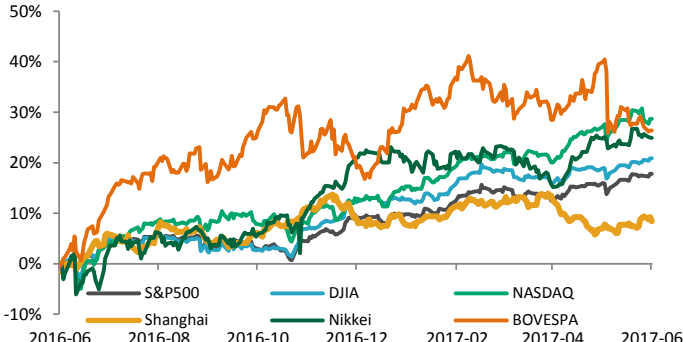
**Indeksy – Europa**

Europa	Euro Stoxx 50	3557,87	0,39%
Niemcy	DAX	12764,98	0,59%
Wlk. Brytania	FTSE 250	19859,54	0,90%
Francja	CAC40	5261,74	0,40%
Rosja	RTS	1030,99	-1,01%
Turcja	XU100	99299,67	-0,14%



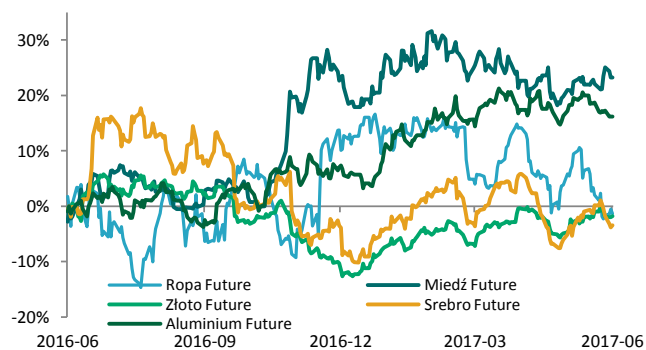
**Indeksy – Świat**

USA	S&P500	2,440,35	0,45%
USA	DJI	21,328,47	0,44%
USA	NASDAQ	6,220,37	0,73%
Chiny	Shanghai B-share	3,129,14	-0,78%
Japonia	Nikkei 225	19,883,52	-0,08%
Brazylia	Bovespa	61,828,99	0,21%



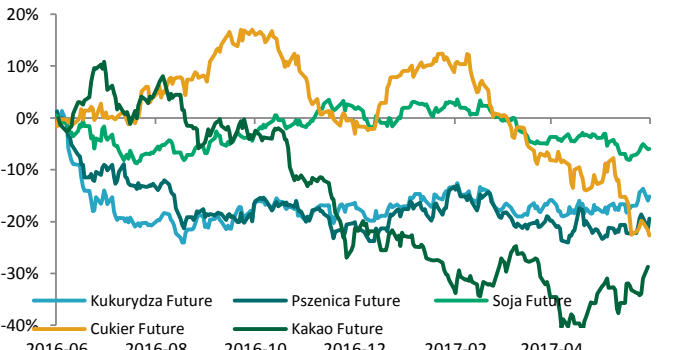
**Surowce / Metale**

Ropa Brent \$/bbl.	48,72	0,89%
Miedź \$/t	5717,00	-0,95%
Złoto \$/t oz.	1266,55	0,03%
Srebro \$/t oz.	16,86	-0,60%
Aluminium \$/t	1889,00	0,00%



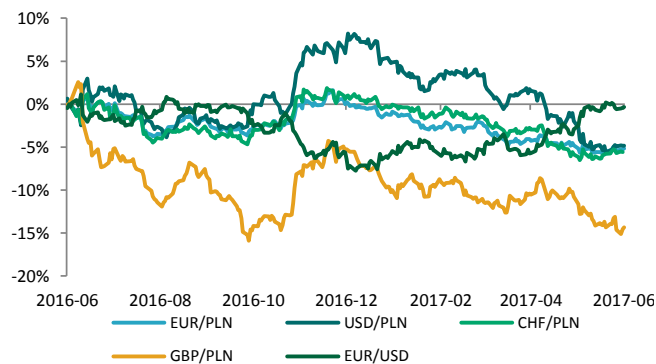
**Surowce / Towary**

Kukurydza Future	381,00	0,99%
Pszenica Future	445,00	2,53%
Soja Future	939,00	0,08%
Cukier Future	14,02	-1,34%
Kawa Future	1622,00	-2,11%



**Waluty (kursy z godziny 8.30)**

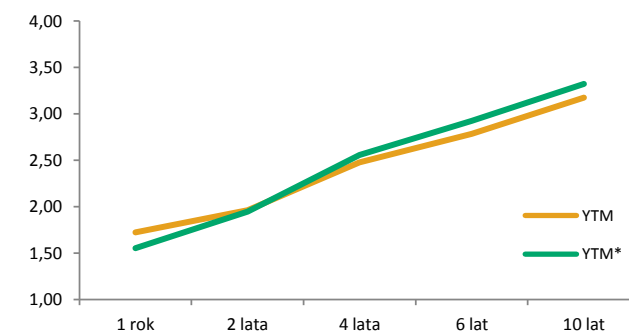
EUR/PLN	4,1979	0,12%
USD/PLN	3,7406	0,02%
CHF/PLN	3,8654	0,13%
GBP/PLN	4,7821	0,25%
EUR/USD	1,1221	0,09%



**Rentowność obligacji**

	YTM	YTM*
1 rok	1,72	1,55
2 lata	1,96	1,94
4 lata	2,48	2,56
6 lat	2,78	2,92
10 lat	3,17	3,32

\* YTM 30 dni wcześniej





**KALENDARIUM MAKROEKONOMICZNE**

źródło: Bloomberg

Data	Godz.	Kraj	Wydarzenie	Okres	Prog.	Poprz.	Odczyt
14.06.2017	08:00	Niemcy	CPI m/m	Maj	--	-0,20%	-0,20%
14.06.2017	08:00	Niemcy	CPI r/r	Maj	--	1,50%	1,50%
14.06.2017	11:00	Eurostrefa	Produkcja przemysłowa m/m	Kwiecień	--	-0,10%	--
14.06.2017	11:00	Eurostrefa	Produkcja przemysłowa r/r	Kwiecień	--	1,90%	--
14.06.2017	11:00	Eurostrefa	Zatrudnienie r/r	I kw.	--	1,10%	--
14.06.2017	14:30	USA	CPI r/r	Maj	1,90%	2,20%	--
14.06.2017	14:30	USA	Sprzedaż detaliczna m/m	Maj	0,10%	0,40%	--
14.06.2017	20:00	USA	Decyzja ws. stóp procentowych	Czerwiec	1,00%	0,75%	--
15.06.2017	14:30	USA	Nowe wnioski o zasiłek w tys.	Czerwiec	--	--	--
15.06.2017	15:15	USA	Produkcja przemysłowa m/m	Maj	--	1,00%	--
16.06.2017	11:00	Eurostrefa	CPI m/m	Maj	--	0,40%	--
16.06.2017	11:00	Eurostrefa	CPI r/r	Maj	--	1,90%	--
16.06.2017	11:00	Eurostrefa	Inflacja bazowa r/r	Maj	--	0,90%	--

**KALENDARIUM SPÓŁEK GPW**

źródło: macronext.pl

Data	Spółka	Wydarzenie
14.06.2017	BZWBK	Wypłata dywidendy 5,40 zł na akcję.
14.06.2017	LOTOS	ZWZA ws. m.in. podziału zysku netto za rok 2016 oraz wyrażenia zgody na nabycie składników aktywów trwałych poprzez podwyższenie kapitału i objęcie nowych udziałów w LOTOS Upstream Sp. z o.o. z siedzibą w Gdańsku.
14.06.2017	ASBIS	ZWZA ws. m.in. dywidendy za rok zakończony 31 grudnia 2016 roku.
14.06.2017	BRIJU	ZWZA ws. m.in. przeznaczenia zysku za rok obrotowy 2016.
14.06.2017	CLNPHARMA	Wypłata dywidendy 0,17 zł na akcję.
14.06.2017	CORMAY	ZWZA ws. m.in. pokrycia straty za rok 2016.
14.06.2017	ELEKTROTI	Dzień ustalenia prawa do dywidendy 0,35 zł na akcję.
14.06.2017	LIVECHAT	Publikacja skonsolidowanego oraz jednostkowego raportu za rok obrotowy 2016/2017.
14.06.2017	MABION	ZWZA ws. m.in. pokrycia straty za rok obrotowy 2016, pokrycia straty za lata ubiegłe, powstałej w związku z przejściem na Międzynarodowe Standardy Sprawozdawczości Finansowej oraz dalszego istnienia spółki w trybie art. 397 k.s.h.
14.06.2017	NOWAGALA	Wypłata dywidendy 0,10 zł na akcję.
14.06.2017	OPONEO.PL	ZWZA ws. m.in. podziału zysku za 2016 rok.
14.06.2017	TARCZYNSKI	Wypłata dywidendy 0,65 zł na akcję.
14.06.2017	TORPOL	Pierwszy dzień notowań bez dywidendy 0,44 zł na akcję.
14.06.2017	WDX	ZWZA ws. m.in. podziału zysku za rok obrotowy 2016, a w przypadku podjęcia uchwały w zakresie wypłaty dywidendy, podjęcie uchwały w sprawie ustalenia dnia dywidendy i terminu wypłaty dywidendy.
15.06.2017	ARCHICOM	Wypłata dywidendy 0,80 zł na akcję.
16.06.2017	ALUMETAL	Po zakończeniu sesji opuści skład indeksu mWIG40, wchodząc jednocześnie w skład indeksu sWIG80.
16.06.2017	DINOPL	Po zakończeniu sesji spółka wejdzie w skład indeksu mWIG40.
16.06.2017	JWCONSTR	Po zakończeniu sesji opuści skład indeksu sWIG80.
16.06.2017	ROBYG	Pierwszy dzień notowań bez dywidendy 0,27 zł na akcję.
16.06.2017	SNIEZKA	Pierwszy dzień notowań bez dywidendy 3,20 zł na akcję.
16.06.2017	TORPOL	Dzień ustalenia prawa do dywidendy 0,44 zł na akcję.



ANALIZY I REKOMENDACJE

Spółka	Data wydania	Zalecenie	z dnia wyceny	Cena (PLN)		P/E*		EV/EBITDA*; dla deweloperów C/WK	
				docelowa	bieżąca	2016	2017P	2016	2017P
<b>AKTUALNE:</b>									
Trakcja	22.05.2017	kupuj	14,90	<b>17,1</b>	14,95	13,6	14,7	7,6	7,5
CDRL	20.04.2017	kupuj	31,00	<b>35,9</b>	32,24	13,9	11,9	9,8	8,3
Alumetal	24.10.2016	neutralnie	61,90	<b>67,63</b>	62,89	10,8	10,6	9,0	8,5
<b>ARCHIWALNE:</b>									
Amrest	18.05.2016	Dezaktualizacja	233,00	<b>241,75</b>	356,50	48,5	44,0	19,4	15,4
Budimex	26.04.2016	Dezaktualizacja	196,00	<b>185,99</b>	228,65	24,7	24,1	25,3	24,4
CCC	19.04.2016	Dezaktualizacja	169,10	<b>176,63</b>	215,00	32,9	32,2	28,1	20,5
Forte	14.04.2016	Dezaktualizacja	59,50	<b>56,72</b>	76,90	21,7	18,9	15,9	13,3
Rainbow Tours	10.05.2016	Zrealizowana	26,20	<b>34,37</b>	42,75	18,3	17,8	12,7	12,0
Auto Partner	23.11.2016	Zrealizowana	4,20	<b>4,96</b>	5,64	40,5	19,5	24,9	14,7
LPP	19.04.2016	Zrealizowana	6223,90	<b>5028,22</b>	6650,05	34,0	33,7	17,3	17,6
Orbis	31.03.2016	Zrealizowana	61,00	<b>68,04</b>	85,79	21,8	23,3	14,7	13,4
Paged	27.05.2015	Dezaktualizacja	60,87	<b>64,16</b>	58,40	12,1	8,5	10,2	7,6
Amrest	23.11.2015	Rewizja w dniu 18.05.2016	189,08	<b>202,79</b>	356,50	147,6	49,1	23,8	18,9
Rainbow Tours	22.06.2015	Rewizja w dniu 10.05.2016	23,16	<b>25,09</b>	42,75	19,3	38,3	14,8	27,9
Budimex	07.09.2015	Rewizja w dniu 26.04.2016	187,80	<b>193,53</b>	228,65	30,1	27,4	27,2	25,7
CCC	04.11.2015	Rewizja w dniu 19.04.2016	169,10	<b>189,81</b>	215,00	19,6	33,0	29,4	26,6
BBI Development	22.04.2015	Dezaktualizacja	1,14	<b>1,64</b>	0,77	-5,8	-33,6	0,45**	0,45**
Forte	27.05.2015	Rewizja w dniu 14.04.2016	57,59	<b>60,1</b>	76,90	24,3	20,4	16,8	14,0
LPP	04.11.2015	Cena osiągnięta	7172,05	<b>6124,27</b>	6650,05	24,8	34,2	15,6	16,9
CCC	31.07.2015	Rewizja w dniu 04.11.2015	193,00	<b>227,45</b>	215,00	19,6	28,9	29,7	22,3
LPP	31.07.2015	Rewizja w dniu 04.11.2015	7700,00	<b>7676,39</b>	6650,05	24,8	30,3	15,8	15,5
Ergis	16.03.2015	Cena osiągnięta	4,85	<b>6,38</b>	6,19	12,9	10,0	8,3	8,1
Amrest	20.05.2015	Cena osiągnięta	143,55	<b>168,19</b>	356,50	147,6	69,0	23,7	19,3
Grajewo	27.05.2015	Zawieszona	29,13	<b>38,33</b>	44,90	21,6	17,3	11,6	9,9
Amrest	07.04.2015	Cena osiągnięta	123,00	<b>142,42</b>	356,50	147,6	86,8	23,8	20,3

\* wskaźniki wyznaczone dla ceny bieżącej, \*\* wskaźnik cena/wartość księgowa liczony dla ceny z dnia wyceny

Treść raportów dostępna jest pod adresem: <https://www.bgzbnpparibas.pl/biuro-maklerskie/raporty-biura-maklerskiego.asp>



**SŁOWNIK NAJWAŻNIEJSZYCH POJĘĆ ORAZ SKRÓTÓW:**

- Agencja ratingowa** - (np. S&P, Moody's, Fitch) osoby prawne, które oceniają zdolność kredytową i wypłacalność różnych podmiotów, w tym spółek, instytucji finansowych i państw
- Bilans handlu zagranicznego** - różnica między eksportem a importem danego państwa
- BoE** - Bank Centralny Wielkiej Brytanii (z ang. Bank of England)
- BoJ** - Bank Centralny Japonii (z ang. Bank of Japan)
- CAC40** - indeks ukazujący zmianę wartości akcji 40 największych spółek akcyjnych notowanych na giełdzie w Paryżu (Francja)
- DAX** - indeks ukazujący zmianę wartości akcji 30 największych spółek akcyjnych notowanych na giełdzie we Frankfurcie (Niemcy)
- Deficyt budżetowy** - ujemne saldo w budżecie instytucji – sytuacja, w której wydatki w budżecie danej instytucji są wyższe niż jej dochody w danym okresie rozliczeniowym (roku budżetowym)
- Dług publiczny** - jest wskaźnikiem zadłużenia sektora finansów publicznych określającym wysokość zobowiązań zaciągniętych przez poszczególne jednostki sektora na rynku finansowym
- Duracja obligacji** - czas trwania obligacji; średni ważony okres oczekiwania na wpływ środków pieniężnych z obligacji (średni termin wykupu obligacji); pozwala na uporządkowanie obligacji ze względu na ryzyko stopy procentowej
- EBC** - Europejski Bank Centralny (z ang. European Central Bank (ECB))
- Emerging Markets** - z ang. rynki wschodzące, które znalazły się na drodze z gospodarki rozwijającej się do gospodarki rozwiniętej
- Fed** - Rezerwa Federalna (z ang. Federal Reserve System) - bank centralny Stanów Zjednoczonych
- FOMC** - Federalny Komitet do spraw Operacji Otwartego Rynku to organ ustalający docelowy poziom podaży pieniądza w USA. Jednym z narzędzi wykorzystywanym przez FOMC w tym celu jest ustalanie wysokości stóp procentowych
- FTSE100** - indeks ukazujący zmianę wartości akcji 100 największych spółek akcyjnych notowanych na giełdzie w Londynie (Wielka Brytania)
- Indeks Chicago PMI** - obrazuje on zmiany aktywności gospodarczej sektora wytwórczego w rejonie Chicago, będącym jednym z największych okręgów przemysłowych na świecie
- Indeks Fed z Filadelfii** - indeks publikowany przez Bank Rezerwy Federalnej w Filadelfii na podstawie ankiet wypełnianych przez managerów firm działających w rejonie Pensylwanii, New Jersey i Delaware
- Indeks Fed z Richmond** - indeks aktywności produkcyjnej publikowany przez Bank Rezerwy Federalnej w Richmond na podstawie ankiet przeprowadzanych na próbie ok. 100 przedsiębiorstw
- Indeks Ifo** - indeks klimatu gospodarczego instytutu Ifo (Ifo Business Climate); obrazuje on nastroje wśród niemieckich przedsiębiorców
- Indeks ISM** - wskaźnik aktywności gospodarczej w sektorze produkcyjnym bądź usługowym, popularny w USA. Odczyt powyżej 50 oznacza poprawę w stosunku do okresu poprzedniego, natomiast odczyt poniżej tej wartości pogorszenie sytuacji
- Indeks PMI** - wskaźnik aktywności gospodarczej w sektorze produkcyjnym bądź usługowym w danym kraju. Odczyt powyżej 50 oznacza poprawę w stosunku do okresu poprzedniego, natomiast odczyt poniżej tej wartości pogorszenie sytuacji
- Indeks Uniwersytetu Michigan** - indeks powstający na podstawie ankiet telefonicznych przeprowadzanych na reprezentatywnej grupie 500 amerykańskich gospodarstw domowych, które proszone są o ocenę bieżących warunków ekonomicznych oraz oczekiwań co do kształtowania się tych warunków w przyszłości
- Indeks zaufania konsumentów Conference Board** - raport sporządzany na podstawie badań ankietowych przeprowadzanych na próbie 5000 gospodarstw domowych. Badani udzielają odpowiedzi na pytania dotyczące oceny bieżących i oczekiwań w stosunku do przyszłych warunków ekonomicznych, w tym zatrudnienia, dochodów, planowanych zakupów
- Indeks ZEW** - indeks niemieckiego Instytutu ZEW obrazujący nastroje wśród analityków i inwestorów instytucjonalnych w odniesieniu do sytuacji gospodarczej na danym obszarze
- Inflacja CPI** - wskaźnik cen towarów i usług konsumpcyjnych czyli inflacja konsumencka to główna miara zmiany cen na terenie kraju
- Inflacja PPI** - ceny produkcji sprzedanej przemysłu (inflacja producencka) obrazują zmiany cen w przemyśle, definiowanych jako kwoty pieniędzy które otrzymuje producent za produkty, pomniejszone o należne podatki oraz o ewentualne rabaty i opusty
- Non-farm-payrolls** - zmiana zatrudnienia w sektorze pozarolniczym, czyli zmiana liczby pracowników zatrudnionych w amerykańskich przedsiębiorstwach (w sektorze prywatnym) i w instytucjach rządowych
- Nikkei225** - indeks ukazujący zmianę wartości akcji 225 największych spółek akcyjnych notowanych na giełdzie w Tokio (Japonia)
- PKB** - Produkt Krajowy Brutto obrazuje końcowy rezultat działalności wszystkich podmiotów gospodarki narodowej, a więc finalną wartość dóbr i usług wytworzonych na terenie kraju w ciągu określonego czasu. Jest on miarą wielkości gospodarki
- Polityka fiskalna** - ogół działań państwa polegających na wykorzystaniu szeregu instrumentów fiskalnych, takich jak podatki i inne daniny publiczne, wydatki, deficyt publiczny itp., wpływających na budżet państwa; różni się polityką fiskalną ekspansywną (polegającą na zwiększaniu wydatków państwa i/lub zmniejszaniu podatków) oraz restrykcyjną (polegającą na zmniejszaniu wydatków państwa i/lub zwiększaniu podatków)
- Produkcja budowlano-montażowa** - dotyczy robót które zostały zrealizowane na terenie kraju przez przedsiębiorstwa budowlane, które zatrudniały więcej niż 9 osób
- Produkcja przemysłowa** - (właściwie produkcja sprzedana przemysłu) podstawowy miernik działalności gospodarczej przedsiębiorstw i firm przemysłowych (zatrudniających powyżej 9 osób)



**SŁOWNIK NAJWAŻNIEJSZYCH POJĘĆ ORAZ SKRÓTÓW:**

**Polityka pieniężna** - (monetarna) część polityki gospodarczej, polegająca na systematycznych działaniach mających na celu zapewnienie stabilności cen, czyli niskiej inflacji. Dzieli się na politykę restrykcyjną (twardą; "jastrzębie" wypowiedzi; wysokie stopy procentowe) oraz ekspansywną (miękką; "gołębie" wypowiedzi; niskie stopy procentowe)

**Raport ADP** - raport przedstawiający szacunkową zmianę zatrudnienia w USA w poprzednim miesiącu, w sektorze prywatnym, poza rolnictwem

**Rentowność obligacji** - rentowność jest to zysk jaki można osiągnąć kupując obligacje przy założeniu utrzymania do terminu zapadalności/wykupu; jeśli rentowność spada, to znaczy że cena obligacji rośnie; natomiast jeśli rentowność rośnie to znaczy że cena spada

**Ropa Brent** – ropa naftowa wydobywana na Morzu Północnym (Europa)

**Ropa WTI** – ropa naftowa wydobywana w Zachodnim Teksasie (USA)

**RPP** - Rada Polityki Pieniężnej - organ decyzyjny Narodowego Banku Polskiego (NBP) w odniesieniu do polityki monetarnej

**SNB** - Szwajcarski Bank Narodowy (z ang. Swiss National Bank (SNB))

**Spread Polska-Niemcy (10Y)** – różnica rentowności 10-letnich obligacji Polski oraz Niemiec

**Sprzedaż detaliczna** - sprzedaż towarów konsumpcyjnych i niekonsumpcyjnych dokonywana przez punkty sprzedaży detalicznej, placówki gastronomiczne oraz inne punkty sprzedaży (np. sklepy, magazyny), w ilościach wskazujących na zakupy dla potrzeb indywidualnych nabywców

**Stopa bezrobocia** – obliczana jest jako udział zarejestrowanych bezrobotnych wśród ludności aktywnej zawodowo

**Stopa procentowa** - koszt kapitału albo inaczej cena, jaka przysługuje posiadaczowi kapitału z racji udostępnienia go innym na określony czas (w Polsce wyznaczana jako stopa referencyjna)

**S&P500** - indeks ukazujący zmianę wartości akcji 500 największych spółek akcyjnych notowanych na giełdzie w Nowym Jorku (USA)



**Zespół ds. Doradztwa Inwestycyjnego**      telefon      adres email

<b>Michał Krajczewski, CFA</b>	<b>22 507 52 91</b>	<a href="mailto:michal.krajczewski@bgzbnpparibas.pl">michal.krajczewski@bgzbnpparibas.pl</a>
Kamil Hajdamowicz	22 507 52 76	<a href="mailto:kamil.hajdamowicz@bgzbnpparibas.pl">kamil.hajdamowicz@bgzbnpparibas.pl</a>
Adam Anioł	22 507 52 93	<a href="mailto:adam.aniol1@bgzbnpparibas.pl">adam.aniol1@bgzbnpparibas.pl</a>

**Zespół ds. Obsługi Rynku Wtórnego**      telefon      adres email

<b>Damian Zemlik</b>	22 507 52 72	<a href="mailto:damian.zemlik@bgzbnpparibas.pl">damian.zemlik@bgzbnpparibas.pl</a>
Paulina Rudolf	22 507 52 73	<a href="mailto:paulina.rudolf@bgzbnpparibas.pl">paulina.rudolf@bgzbnpparibas.pl</a>
Grzegorz Leszek	22 566 97 07	<a href="mailto:grzegorz.leszek@bgzbnpparibas.pl">grzegorz.leszek@bgzbnpparibas.pl</a>
Monika Dudek	22 566 97 05	<a href="mailto:monika.dudek@bgzbnpparibas.pl">monika.dudek@bgzbnpparibas.pl</a>
Przemysław Borycki	22 566 97 04	<a href="mailto:przemyslaw.borycki@bgzbnpparibas.pl">przemyslaw.borycki@bgzbnpparibas.pl</a>
Sławomir Orzechowski	22 566 97 06	<a href="mailto:s.orzechowski@bgzbnpparibas.pl">s.orzechowski@bgzbnpparibas.pl</a>

**Zespół ds. Obsługi Rynku Pierwotnego**      telefon      adres email

Marek Jaczewski	22 566 97 23	<a href="mailto:marek.jaczewski@bgzbnpparibas.pl">marek.jaczewski@bgzbnpparibas.pl</a>
-----------------	--------------	--

**Internetowe serwisy transakcyjne**

bmBGZ.net	Zlecenia na GPW i New Connect	<a href="https://makler.bmbgz.pl/">https://makler.bmbgz.pl/</a>
-----------	-------------------------------	---

IPObmBGZ	Zapisy w ofertach publicznych (IPO)	<a href="https://emisja.bmbgz.pl/">https://emisja.bmbgz.pl/</a>
----------	-------------------------------------	---



Biuro Maklerskie Banku BGŻ BNP Paribas S.A. prowadzi działalność maklerską na podstawie zezwolenia Komisji Papierów Wartościowych i Giełd (obecnie Komisja Nadzoru Finansowego). Podlega regulacjom ustawy z dnia 29 lipca 2005 roku o obrocie instrumentami finansowymi. Nadzór nad działalnością BM BGŻ BNP Paribas S.A. sprawuje Komisja Nadzoru Finansowego. Niniejsza publikacja została opracowana wyłącznie na potrzeby klientów Biura Maklerskiego Banku BGŻ BNP Paribas S.A. (dalej: BM Banku BGŻ BNP Paribas S.A.)

Raport jest udostępniany klientom wyłącznie w celach informacyjnych i nie powinien być wykorzystywany w charakterze lub traktowany jako oferta lub nakłanianie do oferty sprzedaży, kupna lub subskrypcji papierów wartościowych lub innych instrumentów finansowych. Wszelkie informacje i opinie zawarte w powyższym dokumencie zostały przygotowane lub zaczerpnięte ze źródeł uznanych przez BM Banku BGŻ BNP Paribas S.A. za wiarygodne, lecz nie istnieje gwarancja, iż są one wyczerpujące i w pełni odzwierciedlają stan faktyczny. BM Banku BGŻ BNP Paribas S.A. nie ponosi odpowiedzialności za skutki decyzji podjętych na podstawie powyższego opracowania i zawartych w nim opinii inwestycyjnych. Odpowiedzialność za decyzje inwestycyjne podjęte na podstawie niniejszego dokumentu i ewentualne szkody poniesione w ich wyniku ponoszą wyłącznie podejmujący takie decyzje. Dokument ten został przygotowany przez BM Banku BGŻ BNP Paribas S.A. z zastosowaniem metodologicznej poprawności, zachowaniem należytej staranności i obiektywizmu. Korzystając z tego dokumentu, nie należy go traktować jako substytutu do przeprowadzenia własnej niezależnej oceny. Ani dokument ten, ani żaden jego fragment nie jest poradą inwestycyjną, prawną, księgową, podatkową czy jakąkolwiek inną. Wszelkie opinie i oceny zawarte w niniejszym dokumencie wyrażają opinie BM Banku BGŻ BNP Paribas S.A. w dniu jego sporządzenia i mogą podlegać zmianom bez uprzedniego powiadomienia.

Raport przygotowany przez BM Banku BGŻ BNP Paribas S.A. jest ważny w okresie 12 miesięcy od dnia sporządzenia go i nie jest planowana jego aktualizacja, o ile nie nastąpią zmiany lub nie pojawią się nowe istotne informacje i okoliczności, będące podstawą wydania danej rekomendacji. Data sporządzenia raportu jest datą pierwszego udostępnienia rekomendacji do dystrybucji. Powielanie bądź publikowanie niniejszego opracowania lub jego części bez zgody BM Banku BGŻ BNP Paribas S.A. jest zabronione.

BM Banku BGŻ BNP Paribas S.A. przyjęło następującą metodologię w zakresie oczekiwań co do stopy zwrotu z inwestycji w instrument finansowy będący przedmiotem Raportu w okresie 12 miesięcy od dnia wydania raportu:

**Kupuj** – oczekiwana stopa zwrotu z inwestycji wynosi co najmniej 10%;

**Neutralnie** – oczekiwana stopa zwrotu z inwestycji znajduje się w przedziale (0%; + 10%);

**Sprzedaj** – oczekiwany spadek zwrotu z inwestycji jest poniżej 0%;

Metody wyceny zastosowane w prezentowanym dokumencie opierają się na metodach i modelach opisanych i powszechnie wykorzystywanych w literaturze fachowej. Używanie ich wymaga szacowania dużej liczby parametrów, m.in. takich jak: stopy procentowe, kursy walut, przyszłe zyski, przepływy pieniężne i wiele innych. Parametry te są zmienne w czasie, subiektywne i w rzeczywistości mogą różnić się od tych przyjętych do wyceny. Każda wycena zależy od wartości wprowadzonych parametrów i jest wrażliwa na ich zmianę. Wycena DCF: Metoda DCF bazuje na spodziewanych przyszłych zdyskontowanych przepływach pieniężnych. Jej mocne strony to uwzględnienie przyszłych zmian w wolnych przepływach pieniężnych oraz kosztu pieniądza w czasie. Słabe strony to duża liczba parametrów, które należy oszacować oraz wrażliwość wyceny na zmiany tych parametrów. Wycena metodą porównawczą: Wycena ta opiera się na porównaniu wskaźników rynkowych wycenianej spółki ze wskaźnikami innych porównywalnych spółek. Mocna strona tej metody to mniejsza, w porównaniu z metodą DCF, liczba parametrów wyceny oraz relatywne odniesienie się do wskaźników rynkowych wyselekcjonowanych spółek. Słabe strony, to przede wszystkim problem selekcji porównywanych spółek oraz efektywności rynku.

Pomiędzy BM Banku BGŻ BNP Paribas S.A. a Podmiotem Raportu nie występują powiązania i nie są mu znane informacje, o których mowa w §9 i §10 Rozporządzenia Rady Ministrów z dnia 19 października 2005 roku w sprawie informacji stanowiących rekomendacje dotyczące instrumentów finansowych, ich emitentów lub wystawców.

Osoby sporządzające niniejszą rekomendację/analizę/opracowanie:

- pobierają stałe wynagrodzenie niezależne od wydanego zalecenia, ceny docelowej, czy trafności rekomendacji i nie jest ono zależne od wyników finansowych uzyskiwanych w ramach transakcji z zakresu bankowości inwestycyjnej Banku BGŻ BNP Paribas S.A.
- nie pełnią funkcji kierowniczych i nie zajmują stanowisk w organach nadzorczych Spółki i nie są z nią powiązane żadną umową.

Spółka nie posiada akcji Banku BGŻ BNP Paribas S.A. , a podmioty powiązane z Bankiem BGŻ BNP Paribas S.A. nie posiadają akcji Spółki. Niniejsza rekomendacja/analiza/opracowanie nie została udostępniona emitentowi przed datą pierwszego ich udostępnienia do dystrybucji.

Wykaz rekomendacji/analiz/opracowań/komentarzy sporządzanych przez BM Banku BGŻ BNP Paribas S.A. wraz z informacją dotyczącą proporcji udzielanych rekomendacji „kupuj”, „sprzedaj”, „neutralnie” jest dostępny na stronie :

<https://www.bgzbnpparibas.pl/biuro-maklerskie/raporty-biura-maklerskiego.asp>

"Nota prawna dotycząca sporządzania i rozpowszechniania rekomendacji inwestycyjnych w grupie BNP Paribas, do której należy Biuro Maklerskie Banku BGŻ BNP Paribas S.A." jest dostępna na stronie:

[https://www.bgzbnpparibas.pl/biuro-maklerskie/files/Static\\_informations\\_wersja\\_PL.pdf](https://www.bgzbnpparibas.pl/biuro-maklerskie/files/Static_informations_wersja_PL.pdf)