



**KOMENTARZ PORANNY**

Adam Anioł

**Najważniejsze wydarzenia poprzedniej sesji**

- Zgodnie z oczekiwaniami nastroje podczas wczorajszej sesji wpisywały się w zachowanie rynków w poprzednich dniach z uwagi na wyczekiwanie na posiedzenia EBC, wyniki wyborów parlamentarnych oraz na wystąpienie byłego szefa FBI, Jemesa Carney'a, który zeznał w sprawie dochodzenia dotyczącego ingerencji Rosji w kampanię przed wyborami prezydenckimi w USA oraz domniemyanych powiązań między otoczeniem Trumpa a przedstawicielami Kremla. Ostatecznie DAX oraz S&P500 zyskały odpowiednio +0,32% oraz +0,03%, z kolei CAC40 oraz FTSE100 straciły -0,02% oraz -0,38%.
- Relatywną siłą wyróżnił się indeks WIG20 z 1,37% wzrostem. Wśród blue chips prym wiodły przede wszystkim notowania KGHM na bazie rosnącej ceny miedzi (+2,31%). Symboliczne wzrosty zanotowały również walory z drugiej oraz trzeciej linii – indeks mWIG40 zyskał +0,06%, natomiast sWIG80 zakończył dzień z 0,09% zwyżką.
- Zgodnie z oczekiwaniami rynku, Europejski Bank Centralny (EBC) nie zmienił sposobu prowadzenia polityki monetarnej w strefie euro, utrzymując stopy procentowe oraz parametry programu luzowania ilościowego (QE) na dotychczasowych poziomach w czerwcu. W komunikacie opublikowanym po posiedzeniu Rada Prezesów EBC po raz kolejny zasignalizowała, że stopy procentowe pozostaną na obecnych poziomach przez dłuższy okres czasu, znacznie wykraczający poza horyzont trwania programu skupu aktywów. W porównaniu do poprzedniego posiedzenia, z komunikatu znikła jednak informacja o możliwej obniżce stóp procentowych w razie ewentualnego pogorszenia koniunktury. W czerwcu również ocena bilansu ryzyka dla wzrostu gospodarczego w strefie euro została podniesiona do neutralnej.
- Podczas konferencji prasowej po posiedzeniu EBC przez Mario Draghi zaprezentował również najnowsze projekcje ekonomiczne EBC. Podczas gdy ścieżka wzrostu gospodarczego została lekko podniesiona w stosunku do poprzedniej projekcji, EBC spodziewa się obecnie niższej inflacji w całym horyzoncie prognozy (do 2019 roku). Prezes Draghi po raz kolejny podkreślił także, że bazowa presja inflacyjna w gospodarkach strefy euro pozostaje niska, co niejako warunkuje utrzymanie luźnej polityki pieniężnej przez EBC.

**Oczekiwania odnośnie dzisiejszej sesji**

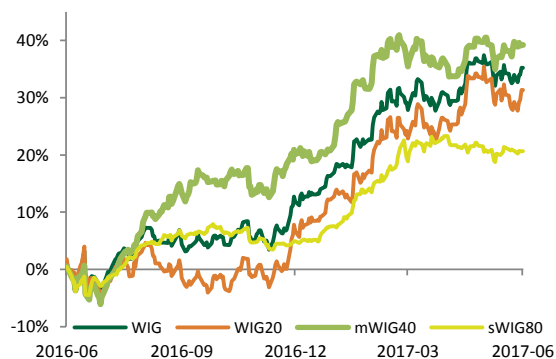
- W dzisiejszym kalendarium makroekonomicznym, poza porannymi danymi o handlu zagranicznym Niemiec za kwiecień, w których przypadku bilans okazał się niższy od oczekiwań (18 mld EUR vs 24,5 mld EUR), w dalszej części dnia poznamy jeszcze wyniki kwietniowej produkcji przemysłowej w Wielkiej Brytanii.
- Dzisiejsze nastroje na rynkach bazowych będą kształtowały się na bazie wstępnych wyników wyborów parlamentarnych w Wielkiej Brytanii. Choć wg sondażu exit poll przeprowadzonego po zakończeniu głosowania zwyciężyła Partia Konserwatywna z premier May na czele, Torysi mogą liczyć na 314 miejsc w Izbie Gmin, co jednak nie gwarantuje większości w brytyjskim parlamencie, co może oznaczać że główny cel wcześniejszych wyborów, czyli umocnienie pozycji Torysów, powiodło się w mniejszym stopniu niż oczekiwała tego premier May.

**Informacje ze spółek**

- CD Projekt otrzymał żądania okupu od nieznanymi osobami za wykradzione pliki, wśród których znajdują się stare dokumenty zawierające wczesne pomysły dotyczące pojedynczych elementów gry Cyberpunk 2077. W związku z tym istnieje szansa, że prędzej czy później wspomniane pliki zostaną opublikowane. Spółka zapewnia, że żądania nie spełni, a o całej sprawie zostaną powiadomione odpowiednie organy.
- Akcjonariusze Archicomu, DKR Investment, kontrolowany przez członków zarządu spółki oraz SK Inwestycje, sprzedali w procesie ABB ponad 3 mln akcji stanowiących 13 proc. udziału w kapitale i 10,26 proc. w głosach na WZA Archicomu. Cena sprzedaży wyniosła 15,50 zł za akcję.
- Grupa Monnari szacuje, że skonsolidowane przychody ze sprzedaży wyniosły w maju 2017 około 19,4 mln zł i były wyższe rdr o 20,5%. Wartość skonsolidowanych przychodów w okresie styczeń – maj 2017 roku wyniosła ok. 91,7 mln zł i była wyższa rdr o 8,39%.

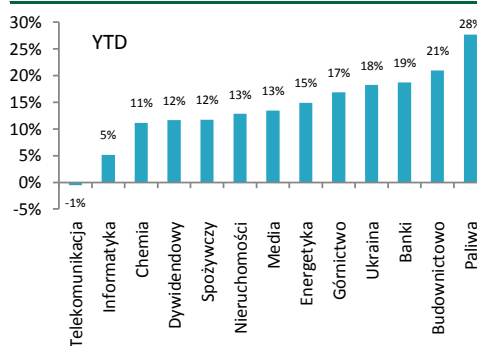
**Indeksy – Polska/Europa Środkowa**

Indeks	Kurs	1D
WIG	61,312,68	0,92%
WIG20	2,340,23	1,37%
mWIG40	4,868,48	0,06%
sWIG80	16183,92	0,09%



**Indeksy sektorowe**

Lp.	Sektor	Kurs	1D
1	WIG Telekomunikacja	726,19	0,86%
2	WIG Chemia	15,291,46	1,24%
3	WIG Informatyka	2,266,21	1,28%
4	WIG Nieruchomości	2,063,38	-0,41%
5	WIG Dywidendowy	1,160,50	1,07%
6	WIG Budownictwo	3,455,44	0,59%
7	WIG Media	5,175,72	0,15%
8	WIG Banki	7,434,86	0,93%
9	WIG Energetyka	2,931,49	-0,26%
10	WIG Górnictwo	4,108,30	3,73%
11	WIG Paliwa	7,236,98	1,22%
12	WIG Ukraina	635,17	-0,39%
13	WIG Spożywczy	4,640,93	-0,93%



**WIG - najwyższa aktywność**

Obrót (mln PLN)		
PEKAO	137,84	0,49%
PKN ORLEN	136,17	1,83%
KGHM	111,62	5,09%
PZU	77,19	2,66%
PKOBP	62,53	1,78%

**WIG - największe wzrosty**

WILBO	0,33	32,00%
KOMPAP	8,44	19,72%
FOTA	0,41	10,81%
HUBSTYLE SA	0,96	10,34%
PBG	3,49	7,72%

**WIG - największe spadki**

MNI	0,09	-18,18%
BMP HOLDING AG	6,16	-13,85%
LARKPL SA	0,33	-13,16%
HYPERION	3,00	-10,71%
ELKOP	0,21	-8,70%

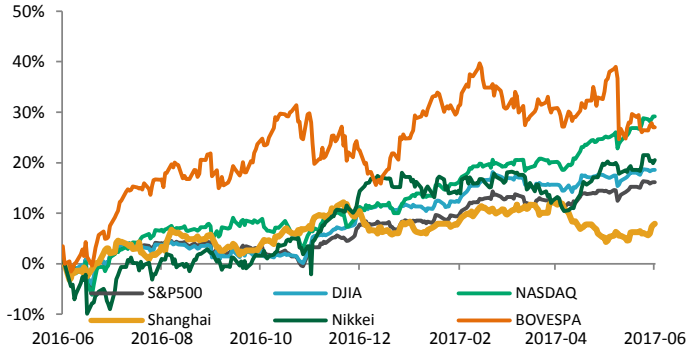
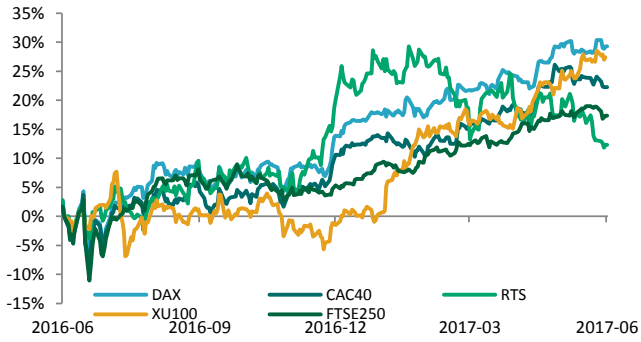


**Indeksy – Europa**

Europa	Euro Stoxx 50	3563,88	0,42%
Niemcy	DAX	12713,58	0,32%
Wlk. Brytania	FTSE 250	19743,41	0,24%
Francja	CAC40	5264,24	-0,02%
Rosja	RTS	1038,5	0,41%
Turcja	XU100	97977,54	0,37%

**Indeksy – Świat**

USA	S&P500	2,433,79	0,03%
USA	DJI	21,182,53	0,04%
USA	NASDAQ	6,321,76	0,39%
Chiny	Shanghai B-share	3,158,48	0,26%
Japonia	Nikkei 225	20,013,26	0,52%
Brazylia	Bovespa	62,755,57	-0,66%

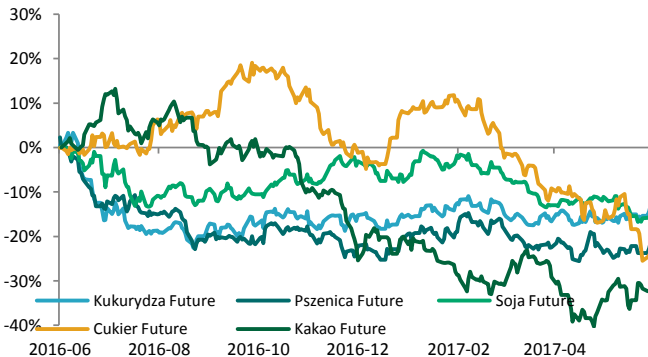
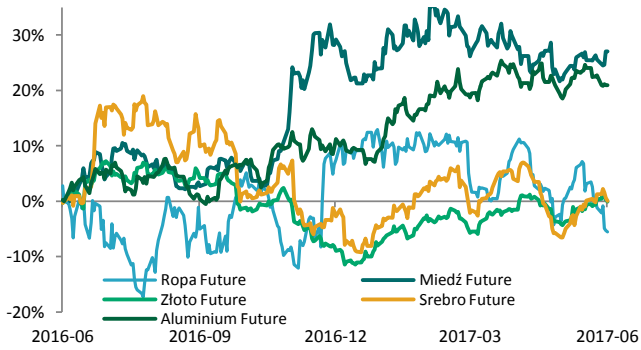


**Surowce / Metale**

Ropa Brent \$/bbl.	47,86	-0,42%
Miedź \$/t	5729,50	1,93%
Złoto \$/t oz.	1278,01	-0,71%
Srebro \$/t oz.	17,44	-0,94%
Aluminium \$/t	1902,50	-0,18%

**Surowce / Towary**

Kukurydza Future	385,75	0,26%
Pszenica Future	449,25	1,01%
Soja Future	938,00	0,78%
Cukier Future	14,34	1,41%
Kawa Future	1536,00	0,39%



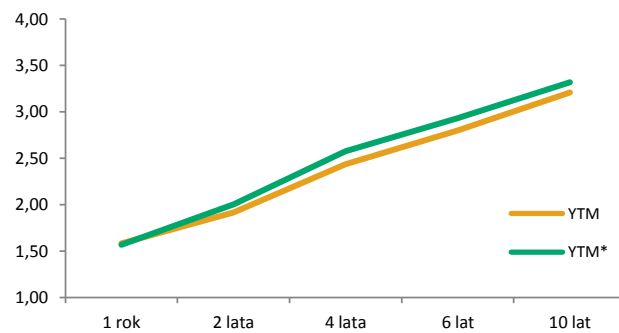
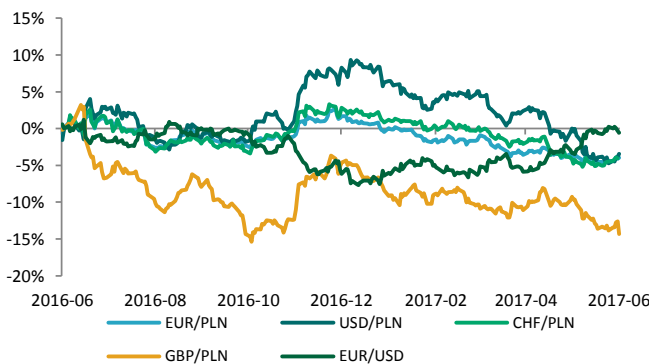
**Waluty (kursy z godziny 8.30)**

EUR/PLN	4,2050	0,17%
USD/PLN	3,7577	0,39%
CHF/PLN	3,8772	0,19%
GBP/PLN	4,7535	-1,99%
EUR/USD	1,1190	-0,21%

**Rentowność obligacji**

	YTM	YTM*
1 rok	1,58	1,57
2 lata	1,92	2,00
4 lata	2,43	2,57
6 lat	2,80	2,93
10 lat	3,21	3,32

\* YTM 30 dni wcześniej





**KALENDARIUM MAKROEKONOMICZNE**

źródło: Bloomberg

Data	Godz.	Kraj	Wydarzenie	Okres	Prog.	Poprz.	Odczyt
09.06.2017	08:00	Niemcy	Rachunek obrotów bieżących	Kwiecień	24.5b	30.2b	18.1b
12.06.2017	14:00	Polska	CPI m/m	Maj	--	0,00%	--
12.06.2017	14:00	Polska	CPI r/r	Maj	--	1,90%	--
13.06.2017	11:00	Eurostrefa	Indeks nastrojów ZEW pkt.	Czerwiec	--	35,10	--
13.06.2017	11:00	Niemcy	Indeks nastrojów ZEW pkt.	Czerwiec	--	20,60	--
13.06.2017	14:00	Polska	Rachunek obrotów bieżących	Kwiecień	-70m	-738m	--
13.06.2017	14:00	Polska	Inflacja bazowa m/m	Maj	0,10%	0,60%	--
13.06.2017	14:00	Polska	Inflacja bazowa r/r	Maj	1,00%	0,90%	--
14.06.2017	08:00	Niemcy	CPI m/m	Maj	--	-0,20%	--
14.06.2017	08:00	Niemcy	CPI r/r	Maj	--	1,50%	--
14.06.2017	11:00	Eurostrefa	Produkcja przemysłowa m/m	Kwiecień	--	-0,10%	--
14.06.2017	11:00	Eurostrefa	Produkcja przemysłowa r/r	Kwiecień	--	1,90%	--
14.06.2017	11:00	Eurostrefa	Zatrudnienie k/k	I kw.	--	0,30%	--
14.06.2017	11:00	Eurostrefa	Zatrudnienie r/r	I kw.	--	1,10%	--
14.06.2017	14:30	USA	CPI m/m	Maj		0,20%	--
14.06.2017	14:30	USA	CPI r/r	Maj	1,90%	2,20%	--
14.06.2017	14:30	USA	Inflacja bazowa	Maj	--	251,17	--
14.06.2017	14:30	USA	Sprzedaż detaliczna m/m	Maj	0,10%	0,40%	--

**KALENDARIUM SPÓŁEK GPW**

źródło: macronext.pl

Data	Spółka	Wydarzenie
12.06.2017	ACTION	ZWZA ws. m.in. pokrycia straty za rok obrotowy 2016.
12.06.2017	APATOR	ZWZA ws. m.in. pokrycia straty za rok obrotowy 2016.
12.06.2017	EUCO	Dzień ustalenia prawa do dywidendy 1,33 zł na akcję.
12.06.2017	FASING	ZWZA ws. m.in. podziału zysku netto za 2016 rok.
12.06.2017	GTC	Wypłata dywidendy 0,27 zł na akcję.
12.06.2017	INTERCARS	ZWZA ws. m.in. podziału zysku.
12.06.2017	LOKUM	ZWZA ws. m.in. przeznaczenia zysku za rok 2016 oraz części kapitału zapasowego na wypłatę dywidendy dla akcjonariuszy oraz wyznaczenia dnia dywidendy i dnia wypłaty dywidendy.
12.06.2017	PELION	Po zakończeniu sesji spółka opuści skład indeksów sWIG80 i WIG
12.06.2017	POLICE	ZWZA ws. m.in. podziału zysku netto za rok obrotowy 2016 oraz pokrycia straty z lat ubiegłych powstałych w wyniku korekty błędu.
12.06.2017	WIELTON	Dzień ustalenia prawa do dywidendy 0,25 zł na akcję.
13.06.2017	CDPROJEKT	Wypłata dywidendy 1,05 zł na akcję.
13.06.2017	ELEKTROTI	Pierwszy dzień notowań bez dywidendy 0,35 zł na akcję.
13.06.2017	EUROTEL	Pierwszy dzień notowań bez dywidendy 1,90 zł na akcję.
13.06.2017	PELION	Dzień wykupu akcji spółki przez Korporacja Inwestycyjna Polskiej Farmacji sp. z o. o. po cenie 59,04 zł za akcję.
13.06.2017	POLNA	Początek zapisów na sprzedaż akcji po 19,92 zł za sztukę w wezwaniu ogłoszonym przez pana Zbigniewa Jakubasa.
13.06.2017	PRAGMAINK	ZWZA ws. m.in. pokrycia straty za rok 2016.
13.06.2017	TRANSPOL	Rozpoczęcie procesu budowania księgi popytu na akcje serii I.
13.06.2017	UNIBEP	ZWZA ws. m.in. podziału zysku netto za rok obrotowy 2016.



ANALIZY I REKOMENDACJE

Spółka	Data wydania	Zalecenie	z dnia wyceny	Cena (PLN)		P/E*		EV/EBITDA*; dla deweloperów C/WK	
				docelowa	bieżąca	2016	2017P	2016	2017P
<b>AKTUALNE:</b>									
Trakcja	22.05.2017	kupuj	14,90	<b>17,1</b>	14,85	13,6	14,7	7,6	7,4
CDRL	20.04.2017	kupuj	31,00	<b>35,9</b>	32,40	14,0	12,0	9,9	8,4
Alumetal	24.10.2016	neutralnie	61,90	<b>67,63</b>	61,70	10,6	10,4	8,8	8,3
<b>ARCHIWALNE:</b>									
Amrest	18.05.2016	Dezaktualizacja	233,00	<b>241,75</b>	362,00	49,2	44,7	19,6	15,6
Budimex	26.04.2016	Dezaktualizacja	196,00	<b>185,99</b>	230,00	24,8	24,2	25,4	24,5
CCC	19.04.2016	Dezaktualizacja	169,10	<b>176,63</b>	214,50	32,9	32,1	28,0	20,5
Forte	14.04.2016	Dezaktualizacja	59,50	<b>56,72</b>	76,40	21,5	18,8	15,8	13,2
Rainbow Tours	10.05.2016	Zrealizowana	26,20	<b>34,37</b>	42,20	18,1	17,6	12,5	11,9
Auto Partner	23.11.2016	Zrealizowana	4,20	<b>4,96</b>	5,69	40,8	19,7	25,1	14,8
LPP	19.04.2016	Zrealizowana	6223,90	<b>5028,22</b>	6658,00	34,0	33,8	17,3	17,6
Orbis	31.03.2016	Zrealizowana	61,00	<b>68,04</b>	87,00	22,1	23,7	14,8	13,5
Paged	27.05.2015	Dezaktualizacja	60,87	<b>64,16</b>	58,75	12,1	8,6	10,2	7,6
Amrest	23.11.2015	Rewizja w dniu 18.05.2016	189,08	<b>202,79</b>	362,00	149,8	49,9	24,2	19,2
Rainbow Tours	22.06.2015	Rewizja w dniu 10.05.2016	23,16	<b>25,09</b>	42,20	19,1	37,8	14,6	27,5
Budimex	07.09.2015	Rewizja w dniu 26.04.2016	187,80	<b>193,53</b>	230,00	30,2	27,6	27,3	25,8
CCC	04.11.2015	Rewizja w dniu 19.04.2016	169,10	<b>189,81</b>	214,50	19,6	32,9	29,4	26,5
BBI Development	22.04.2015	Dezaktualizacja	1,14	<b>1,64</b>	0,79	-6,0	-34,4	0,45**	0,45**
Forte	27.05.2015	Rewizja w dniu 14.04.2016	57,59	<b>60,1</b>	76,40	24,2	20,3	16,7	13,9
LPP	04.11.2015	Cena osiągnięta	7172,05	<b>6124,27</b>	6658,00	24,9	34,3	15,7	16,9
CCC	31.07.2015	Rewizja w dniu 04.11.2015	193,00	<b>227,45</b>	214,50	19,6	28,8	29,7	22,2
LPP	31.07.2015	Rewizja w dniu 04.11.2015	7700,00	<b>7676,39</b>	6658,00	24,9	30,3	15,8	15,5
Ergis	16.03.2015	Cena osiągnięta	4,85	<b>6,38</b>	6,25	13,0	10,1	8,4	8,2
Amrest	20.05.2015	Cena osiągnięta	143,55	<b>168,19</b>	362,00	149,8	70,0	24,1	19,5
Grajewo	27.05.2015	Zawieszona	29,13	<b>38,33</b>	44,95	21,6	17,4	11,6	9,9
Amrest	07.04.2015	Cena osiągnięta	123,00	<b>142,42</b>	362,00	149,8	88,1	24,1	20,6

\* wskaźniki wyznaczone dla ceny bieżącej, \*\* wskaźnik cena/wartość księgową liczony dla ceny z dnia wyceny

Treść raportów dostępna jest pod adresem: <https://www.bgzbnpparibas.pl/biuro-maklerskie/raporty-biura-maklerskiego.asp>



**SŁOWNIK NAJWAŻNIEJSZYCH POJĘĆ ORAZ SKRÓTÓW:**

**Agencja ratingowa** - (np. S&P, Moody's, Fitch) osoby prawne, które oceniają zdolność kredytową i wypłacalność różnych podmiotów, w tym spółek, instytucji finansowych i państw

**Bilans handlu zagranicznego** - różnica między eksportem a importem danego państwa

**BoE** - Bank Centralny Wielkiej Brytanii (z ang. Bank of England)

**BoJ** - Bank Centralny Japonii (z ang. Bank of Japan)

**CAC40** - indeks ukazujący zmianę wartości akcji 40 największych spółek akcyjnych notowanych na giełdzie w Paryżu (Francja)

**DAX** - indeks ukazujący zmianę wartości akcji 30 największych spółek akcyjnych notowanych na giełdzie we Frankfurcie (Niemcy)

**Deficyt budżetowy** - ujemne saldo w budżecie instytucji – sytuacja, w której wydatki w budżecie danej instytucji są wyższe niż jej dochody w danym okresie rozliczeniowym (roku budżetowym)

**Dług publiczny** - jest wskaźnikiem zadłużenia sektora finansów publicznych określającym wysokość zobowiązań zaciągniętych przez poszczególne jednostki sektora na rynku finansowym

**Duracja obligacji** - czas trwania obligacji; średni ważony okres oczekiwania na wpływ środków pieniężnych z obligacji (średni termin wykupu obligacji); pozwala na uporządkowanie obligacji ze względu na ryzyko stopy procentowej

**EBC** - Europejski Bank Centralny (z ang. European Central Bank (ECB))

**Emerging Markets** - z ang. rynki wschodzące, które znalazły się na drodze z gospodarki rozwijającej się do gospodarki rozwiniętej

**Fed** - Rezerwa Federalna (z ang. Federal Reserve System) - bank centralny Stanów Zjednoczonych

**FOMC** - Federalny Komitet do spraw Operacji Otwartego Rynku to organ ustalający docelowy poziom podaży pieniądza w USA. Jednym z narzędzi wykorzystywanym przez FOMC w tym celu jest ustalanie wysokości stóp procentowych

**FTSE100** - indeks ukazujący zmianę wartości akcji 100 największych spółek akcyjnych notowanych na giełdzie w Londynie (Wielka Brytania)

**Indeks Chicago PMI** - obrazuje on zmiany aktywności gospodarczej sektora wytwórczego w rejonie Chicago, będącym jednym z największych okręgów przemysłowych na świecie

**Indeks Fed z Filadelfii** - indeks publikowany przez Bank Rezerwy Federalnej w Filadelfii na podstawie ankiet wypełnianych przez managerów firm działających w rejonie Pensylwanii, New Jersey i Delaware

**Indeks Fed z Richmond** - indeks aktywności produkcyjnej publikowany przez Bank Rezerwy Federalnej w Richmond na podstawie ankiet przeprowadzanych na próbie ok. 100 przedsiębiorstw

**Indeks Ifo** - indeks klimatu gospodarczego instytutu Ifo (Ifo Business Climate); obrazuje on nastroje wśród niemieckich przedsiębiorców

**Indeks ISM** - wskaźnik aktywności gospodarczej w sektorze produkcyjnym bądź usługowym, popularny w USA. Odczyt powyżej 50 oznacza poprawę w stosunku do okresu poprzedniego, natomiast odczyt poniżej tej wartości pogorszenie sytuacji

**Indeks PMI** - wskaźnik aktywności gospodarczej w sektorze produkcyjnym bądź usługowym w danym kraju. Odczyt powyżej 50 oznacza poprawę w stosunku do okresu poprzedniego, natomiast odczyt poniżej tej wartości pogorszenie sytuacji

**Indeks Uniwersytetu Michigan** - indeks powstający na podstawie ankiet telefonicznych przeprowadzanych na reprezentatywnej grupie 500 amerykańskich gospodarstw domowych, które proszone są o ocenę bieżących warunków ekonomicznych oraz oczekiwań co do kształtowania się tych warunków w przyszłości

**Indeks zaufania konsumentów Conference Board** - raport sporządzany na podstawie badań ankietowych przeprowadzanych na próbie 5000 gospodarstw domowych. Badani udzielają odpowiedzi na pytania dotyczące oceny bieżących i oczekiwań w stosunku do przyszłych warunków ekonomicznych, w tym zatrudnienia, dochodów, planowanych zakupów

**Indeks ZEW** - indeks niemieckiego Instytutu ZEW obrazujący nastroje wśród analityków i inwestorów instytucjonalnych w odniesieniu do sytuacji gospodarczej na danym obszarze

**Inflacja CPI** - wskaźnik cen towarów i usług konsumpcyjnych czyli inflacja konsumencka to główna miara zmiany cen na terenie kraju

**Inflacja PPI** - ceny produkcji sprzedanej przemysłu (inflacja producencka) obrazują zmiany cen w przemyśle, definiowanych jako kwoty pieniędzy które otrzymuje producent za produkty, pomniejszone o należne podatki oraz o ewentualne rabaty i opusty

**Non-farm-payrolls** - zmiana zatrudnienia w sektorze pozarolniczym, czyli zmiana liczby pracowników zatrudnionych w amerykańskich przedsiębiorstwach (w sektorze prywatnym) i w instytucjach rządowych

**Nikkei225** - indeks ukazujący zmianę wartości akcji 225 największych spółek akcyjnych notowanych na giełdzie w Tokio (Japonia)

**PKB** - Produkt Krajowy Brutto obrazuje końcowy rezultat działalności wszystkich podmiotów gospodarki narodowej, a więc finalną wartość dóbr i usług wytworzonych na terenie kraju w ciągu określonego czasu. Jest on miarą wielkości gospodarki

**Polityka fiskalna** - ogół działań państwa polegających na wykorzystaniu szeregu instrumentów fiskalnych, takich jak podatki i inne daniny publiczne, wydatki, deficyt publiczny itp., wpływających na budżet państwa; różni się polityką fiskalną ekspansywną (polegającą na zwiększaniu wydatków państwa i/lub zmniejszaniu podatków) oraz restrykcyjną (polegającą na zmniejszaniu wydatków państwa i/lub zwiększaniu podatków)

**Produkcja budowlano-montażowa** - dotyczy robót które zostały zrealizowane na terenie kraju przez przedsiębiorstwa budowlane, które zatrudniały więcej niż 9 osób

**Produkcja przemysłowa** - (właściwie produkcja sprzedana przemysłu) podstawowy miernik działalności gospodarczej przedsiębiorstw i firm przemysłowych (zatrudniających powyżej 9 osób)



**SŁOWNIK NAJWAŻNIEJSZYCH POJĘĆ ORAZ SKRÓTÓW:**

**Polityka pieniężna** - (monetarna) część polityki gospodarczej, polegająca na systematycznych działaniach mających na celu zapewnienie stabilności cen, czyli niskiej inflacji. Dzieli się na politykę restrykcyjną (twardą; "jastrzębie" wypowiedzi; wysokie stopy procentowe) oraz ekspansywną (miękką; "gołębie" wypowiedzi; niskie stopy procentowe)

**Raport ADP** - raport przedstawiający szacunkową zmianę zatrudnienia w USA w poprzednim miesiącu, w sektorze prywatnym, poza rolnictwem

**Rentowność obligacji** - rentowność jest to zysk jaki można osiągnąć kupując obligacje przy założeniu utrzymania do terminu zapadalności/wykupu; jeśli rentowność spada, to znaczy że cena obligacji rośnie; natomiast jeśli rentowność rośnie to znaczy że cena spada

**Ropa Brent** – ropa naftowa wydobywana na Morzu Północnym (Europa)

**Ropa WTI** – ropa naftowa wydobywana w Zachodnim Teksasie (USA)

**RPP** - Rada Polityki Pieniężnej - organ decyzyjny Narodowego Banku Polskiego (NBP) w odniesieniu do polityki monetarnej

**SNB** - Szwajcarski Bank Narodowy (z ang. Swiss National Bank (SNB))

**Spread Polska-Niemcy (10Y)** – różnica rentowności 10-letnich obligacji Polski oraz Niemiec

**Sprzedaż detaliczna** - sprzedaż towarów konsumpcyjnych i niekonsumpcyjnych dokonywana przez punkty sprzedaży detalicznej, placówki gastronomiczne oraz inne punkty sprzedaży (np. sklepy, magazyny), w ilościach wskazujących na zakupy dla potrzeb indywidualnych nabywców

**Stopa bezrobocia** – obliczana jest jako udział zarejestrowanych bezrobotnych wśród ludności aktywnej zawodowo

**Stopa procentowa** - koszt kapitału albo inaczej cena, jaka przysługuje posiadaczowi kapitału z racji udostępnienia go innym na określony czas (w Polsce wyznaczana jako stopa referencyjna)

**S&P500** - indeks ukazujący zmianę wartości akcji 500 największych spółek akcyjnych notowanych na giełdzie w Nowym Jorku (USA)



**Zespół ds. Doradztwa Inwestycyjnego**      telefon      adres email

<b>Michał Krajczewski, CFA</b>	<b>22 507 52 91</b>	<a href="mailto:michal.krajczewski@bgzbnpparibas.pl">michal.krajczewski@bgzbnpparibas.pl</a>
Kamil Hajdamowicz	22 507 52 76	<a href="mailto:kamil.hajdamowicz@bgzbnpparibas.pl">kamil.hajdamowicz@bgzbnpparibas.pl</a>
Adam Anioł	22 507 52 93	<a href="mailto:adam.aniol1@bgzbnpparibas.pl">adam.aniol1@bgzbnpparibas.pl</a>

**Zespół ds. Obsługi Rynku Wtórnego**      telefon      adres email

<b>Damian Zemlik</b>	22 507 52 72	<a href="mailto:damian.zemlik@bgzbnpparibas.pl">damian.zemlik@bgzbnpparibas.pl</a>
Paulina Rudolf	22 507 52 73	<a href="mailto:paulina.rudolf@bgzbnpparibas.pl">paulina.rudolf@bgzbnpparibas.pl</a>
Grzegorz Leszek	22 566 97 07	<a href="mailto:grzegorz.leszek@bgzbnpparibas.pl">grzegorz.leszek@bgzbnpparibas.pl</a>
Monika Dudek	22 566 97 05	<a href="mailto:monika.dudek@bgzbnpparibas.pl">monika.dudek@bgzbnpparibas.pl</a>
Przemysław Borycki	22 566 97 04	<a href="mailto:przemyslaw.borycki@bgzbnpparibas.pl">przemyslaw.borycki@bgzbnpparibas.pl</a>
Sławomir Orzechowski	22 566 97 06	<a href="mailto:s.orzechowski@bgzbnpparibas.pl">s.orzechowski@bgzbnpparibas.pl</a>

**Zespół ds. Obsługi Rynku Pierwotnego**      telefon      adres email

Marek Jaczewski	22 566 97 23	<a href="mailto:marek.jaczewski@bgzbnpparibas.pl">marek.jaczewski@bgzbnpparibas.pl</a>
-----------------	--------------	--

**Internetowe serwisy transakcyjne**

Zlecenia na GPW i New Connect      <https://makler.bmbgz.pl/>

Zapisy w ofertach publicznych (IPO)      <https://emisja.bmbgz.pl/>



Biuro Maklerskie Banku BGŻ BNP Paribas S.A. prowadzi działalność maklerską na podstawie zezwolenia Komisji Papierów Wartościowych i Giełd (obecnie Komisja Nadzoru Finansowego). Podlega regulacjom ustawy z dnia 29 lipca 2005 roku o obrocie instrumentami finansowymi. Nadzór nad działalnością BM BGŻ BNP Paribas S.A. sprawuje Komisja Nadzoru Finansowego. Niniejsza publikacja została opracowana wyłącznie na potrzeby klientów Biura Maklerskiego Banku BGŻ BNP Paribas S.A. (dalej: BM Banku BGŻ BNP Paribas S.A.)

Raport jest udostępniany klientom wyłącznie w celach informacyjnych i nie powinien być wykorzystywany w charakterze lub traktowany jako oferta lub nakłanianie do oferty sprzedaży, kupna lub subskrypcji papierów wartościowych lub innych instrumentów finansowych. Wszelkie informacje i opinie zawarte w powyższym dokumencie zostały przygotowane lub zaczerpnięte ze źródeł uznanych przez BM Banku BGŻ BNP Paribas S.A. za wiarygodne, lecz nie istnieje gwarancja, iż są one wyczerpujące i w pełni odzwierciedlają stan faktyczny. BM Banku BGŻ BNP Paribas S.A. nie ponosi odpowiedzialności za skutki decyzji podjętych na podstawie powyższego opracowania i zawartych w nim opinii inwestycyjnych. Odpowiedzialność za decyzje inwestycyjne podjęte na podstawie niniejszego dokumentu i ewentualne szkody poniesione w ich wyniku ponoszą wyłącznie podejmujący takie decyzje. Dokument ten został przygotowany przez BM Banku BGŻ BNP Paribas S.A. z zastosowaniem metodologicznej poprawności, zachowaniem należytej staranności i obiektywizmu. Korzystając z tego dokumentu, nie należy go traktować jako substytutu do przeprowadzenia własnej niezależnej oceny. Ani dokument ten, ani żaden jego fragment nie jest poradą inwestycyjną, prawną, księgową, podatkową czy jakąkolwiek inną. Wszelkie opinie i oceny zawarte w niniejszym dokumencie wyrażają opinie BM Banku BGŻ BNP Paribas S.A. w dniu jego sporządzenia i mogą podlegać zmianom bez uprzedniego powiadomienia.

Raport przygotowany przez BM Banku BGŻ BNP Paribas S.A. jest ważny w okresie 12 miesięcy od dnia sporządzenia go i nie jest planowana jego aktualizacja, o ile nie nastąpią zmiany lub nie pojawią się nowe istotne informacje i okoliczności, będące podstawą wydania danej rekomendacji. Data sporządzenia raportu jest datą pierwszego udostępnienia rekomendacji do dystrybucji. Powielanie bądź publikowanie niniejszego opracowania lub jego części bez zgody BM Banku BGŻ BNP Paribas S.A. jest zabronione.

BM Banku BGŻ BNP Paribas S.A. przyjęło następującą metodologię w zakresie oczekiwań co do stopy zwrotu z inwestycji w instrument finansowy będący przedmiotem Raportu w okresie 12 miesięcy od dnia wydania raportu:

**Kupuj** – oczekiwana stopa zwrotu z inwestycji wynosi co najmniej 10%;

**Neutralnie** – oczekiwana stopa zwrotu z inwestycji znajduje się w przedziale (0%; + 10%);

**Sprzedaj** – oczekiwany spadek zwrotu z inwestycji jest poniżej 0%;

Metody wyceny zastosowane w prezentowanym dokumencie opierają się na metodach i modelach opisanych i powszechnie wykorzystywanych w literaturze fachowej. Używanie ich wymaga szacowania dużej liczby parametrów, m.in. takich jak: stopy procentowe, kursy walut, przyszłe zyski, przepływy pieniężne i wiele innych. Parametry te są zmienne w czasie, subiektywne i w rzeczywistości mogą różnić się od tych przyjętych do wyceny. Każda wycena zależy od wartości wprowadzonych parametrów i jest wrażliwa na ich zmianę. Wycena DCF: Metoda DCF bazuje na spodziewanych przyszłych zdyskontowanych przepływach pieniężnych. Jej mocne strony to uwzględnienie przyszłych zmian w wolnych przepływach pieniężnych oraz kosztu pieniądza w czasie. Słabe strony to duża liczba parametrów, które należy oszacować oraz wrażliwość wyceny na zmiany tych parametrów. Wycena metodą porównawczą: Wycena ta opiera się na porównaniu wskaźników rynkowych wycenianej spółki ze wskaźnikami innych porównywalnych spółek. Mocna strona tej metody to mniejsza, w porównaniu z metodą DCF, liczba parametrów wyceny oraz relatywne odniesienie się do wskaźników rynkowych wyselekcjonowanych spółek. Słabe strony, to przede wszystkim problem selekcji porównywanych spółek oraz efektywności rynku.

Pomiędzy BM Banku BGŻ BNP Paribas S.A. a Podmiotem Raportu nie występują powiązania i nie są mu znane informacje, o których mowa w §9 i §10 Rozporządzenia Rady Ministrów z dnia 19 października 2005 roku w sprawie informacji stanowiących rekomendacje dotyczące instrumentów finansowych, ich emitentów lub wystawców.

Osoby sporządzające niniejszą rekomendację/analizę/opracowanie:

- pobierają stałe wynagrodzenie niezależne od wydanego zalecenia, ceny docelowej, czy trafności rekomendacji i nie jest ono zależne od wyników finansowych uzyskiwanych w ramach transakcji z zakresu bankowości inwestycyjnej Banku BGŻ BNP Paribas S.A.
- nie pełnią funkcji kierowniczych i nie zajmują stanowisk w organach nadzorczych Spółki i nie są z nią powiązane żadną umową.

Spółka nie posiada akcji Banku BGŻ BNP Paribas S.A. , a podmioty powiązane z Bankiem BGŻ BNP Paribas S.A. nie posiadają akcji Spółki. Niniejsza rekomendacja/analiza/opracowanie nie została udostępniona emitentowi przed datą pierwszego ich udostępnienia do dystrybucji.

Wykaz rekomendacji/analiz/opracowań/komentarzy sporządzanych przez BM Banku BGŻ BNP Paribas S.A. wraz z informacją dotyczącą proporcji udzielanych rekomendacji „kupuj”, „sprzedaj”, „neutralnie” jest dostępny na stronie :

<https://www.bgzbnpparibas.pl/biuro-maklerskie/raporty-biura-maklerskiego.asp>

"Nota prawna dotycząca sporządzania i rozpowszechniania rekomendacji inwestycyjnych w grupie BNP Paribas, do której należy Biuro Maklerskie Banku BGŻ BNP Paribas S.A." jest dostępna na stronie:

[https://www.bgzbnpparibas.pl/biuro-maklerskie/files/Static\\_informations\\_wersja\\_PL.pdf](https://www.bgzbnpparibas.pl/biuro-maklerskie/files/Static_informations_wersja_PL.pdf)